


METRON ANALYSIS


Ευρωεκλογές: Η Επόμενη Μέρα

Ιούνιος 2024



Περιεχόμενα

Ενότητα	Σελ
A. Ευρωεκλογές: Πώς ψήφισε η Ευρώπη	3
B. Ευρωεκλογές: Πώς ψήφισε η Ελλάδα	7
Γ. Πανελλαδική Έρευνα Κοινής Γνώμης «Ευρωεκλογές: Η Επόμενη Μέρα για την Ευρώπη και την Ελλάδα»	12
Γ1. Ευρωεκλογές: Η Επόμενη Μέρα για την Ευρώπη	14
Γ2. Ευρωεκλογές: Η Επόμενη Μέρα για την Ελλάδα	35
Εν κατακλείδι	49
Κοινωνικο-Δημογραφικό προφίλ Ερωτώμενων	51



Α. Ευρωεκλογές: Πώς ψήφισε η Ευρώπη

Το αποτέλεσμα των Ευρωεκλογών - Ι

Στις Ευρωεκλογές της 9ης Ιουνίου η ενίσχυση των δύο ευρωομάδων της Άκρας Δεξιάς (Far Right) ήταν σημαντική

Ωστόσο, ο «συνασπισμός» του 2019-2024 παραμένει πλειοψηφικός, με ενισχυμένο το Ευρωπαϊκό Λαϊκό Κόμμα και με σημαντικές απώλειες για το κεντρώο-φιλελεύθερο Renew Europe

ΟΜΑΔΑ	2019-2024 μετά το Brexit (705 έδρες)		2024 (720 έδρες)		ΜΕΤΑΒΟΛΗ ΕΔΡΩΝ
	ΕΔΡΕΣ	% ΕΔΡΩΝ	ΕΔΡΕΣ	% ΕΔΡΩΝ	
European People's Party	176	25	189	26.3	13
Socialists and Democrats	139	19.7	135	18.8	-4
Renew Europe	102	14.5	79	11	-23
European Conservatives and Reformists / ECR	69	9.8	76	10.6	7
Identity and Democracy / ID	49	7	58	8	9
Greens	71	10	53	7.4	-18
Left	37	5.2	39	5.4	2
NI / Μη Εγγεγραμμένοι	62	8.8	45	6.3	
Νεοεκλεγέντες που δεν ανήκουν σε πολιτική ομάδα			46	6.4	29

EPP + S&D + Renew Europe
403 έδρες / 720

*Πηγή: Ευρωπαϊκό Κοινοβούλιο (Verian), 14/6/2024

Το αποτέλεσμα των Ευρωεκλογών - II

Η Άκρα Δεξιά, με λίγες εξαιρέσεις, αύξησε τα ποσοστά της σε πολλές χώρες της ΕΕ και βρέθηκε στις πρώτες θέσεις των εθνικών πολιτικών συστημάτων

ΧΩΡΑ / ΚΟΜΜΑ	ΕΥΡΩΟΜΑΔΑ	2019 ΨΗΦΟΙ %	2024 ΨΗΦΟΙ %	ΜΕΤΑΒΟΛΗ	ΘΕΣΗ
Αυστρία / FPÖ	ID	17.2	25.4	8.2	1
Γαλλία / Rassemblement national	ID	23.3	31.4	8.1	1
Γερμανία / AfD	NI / Μη Εγγεγραμμένοι	11	15.9	4.9	2
Ουγγαρία / Fidesz- KDNP	NI / Μη Εγγεγραμμένοι	52.6	44.9	-7.7	1
Ιταλία / Fratelli d'Italia	ECR	6.4	28.8	22.4	1
Ολλανδία / Partij voor de Vrijheid	ID	3.5	17.7	14.2	2
Βέλγιο / Vlaams Belang	ID	11.7	14.5	2.8	1
Πορτογαλία / CHEGA	ID	1.5	9.8	8.3	3
Ισπανία / Vox	ECR	6.3	9.6	3.3	3

Ήδη όμως πριν τις Ευρωεκλογές, η Άκρα Δεξιά «κανονικοποιείται»

Συμμετέχει σε κυβερνήσεις (Ιταλία, Φινλανδία, Σλοβακία, Ουγγαρία, Κροατία, Τσεχία) ή βρίσκεται προ των πυλών (Ολλανδία)

Διαρρηγνύει την «υγειονομική ζώνη» (cordon sanitaire) και αποκτά κυβερνησιμότητα

Με τις Ευρωεκλογές, αποκτά μεγαλύτερη πολιτική ορατότητα και επίδραση:

- ✓ Η Τζόρτζια Μελόνι καθίσταται κεντρικός παίκτης
- ✓ Η Μαρίν Λεπέν εξαναγκάζει τον Εμμανουέλ Μακρόν σε εκλογές
- ✓ Ο γαλλογερμανικός άξονας αποσταθεροποιείται πολιτικά

Η ατζέντα των Ευρωεκλογών

Μεγάλο μέρος της επιτυχίας της Άκρας Δεξιάς είναι ότι έχει «κανονικοποιηθεί» και καταφέρνει να επιβάλει την ατζέντα της.

Μετατοπίζει τις επισφάλειες και τους φόβους της εποχής της «πολυ-κρίσης» στην απειλή του Άλλου (μεταναστευτικό)...


...και στοχοποιεί ευρωπαϊκές πολιτικές όπως αυτές για την Πράσινη Μετάβαση ως υπεύθυνες για την αποβιομηχάνιση της ηπείρου και την οικονομική καχεξία.

Ωστόσο, δεν είναι ακριβώς η ίδια ατζέντα που απασχολεί τους Ευρωπαίους πολίτες.

Σύμφωνα με το Ευρωβαρόμετρο,* οι Ευρωπαίοι ξεχώριζαν τα εξής θέματα προτεραιότητας για την προεκλογική εκστρατεία ενόψει των Ευρωεκλογών:

- ❑ Φτώχεια και κοινωνικός αποκλεισμός – 33%
- ❑ Δημόσια υγεία – 32%
- ❑ Οικονομία και θέσεις εργασίας / Άμυνα και ασφάλεια ΕΕ – 31%
- ❑ Κλιματική αλλαγή – 27%
- ❑ Μέλλον της Ευρώπης – 26%
- ❑ Μετανάστευση/άσυλο – 24%
- ❑ Δημοκρατία και κράτος δικαίου / Αγροτική πολιτική – 23%

Μοιάζει λοιπόν να υπάρχει μια απόκλιση ανάμεσα στην αντιλαμβανόμενη ατζέντα των Ευρωπαίων πολιτών και στην ατζέντα που επιβάλλει η Άκρα Δεξιά



Β. Ευρωεκλογές: Πώς ψήφισε η Ελλάδα

Οι Ευρωεκλογές στην Ελλάδα

Στην Ελλάδα, οι Ευρωεκλογές σημαδεύθηκαν από το ιστορικό χαμηλό της συμμετοχής, με 41,4% και μόλις πάνω από 4 εκατ. ψηφοφόρους.

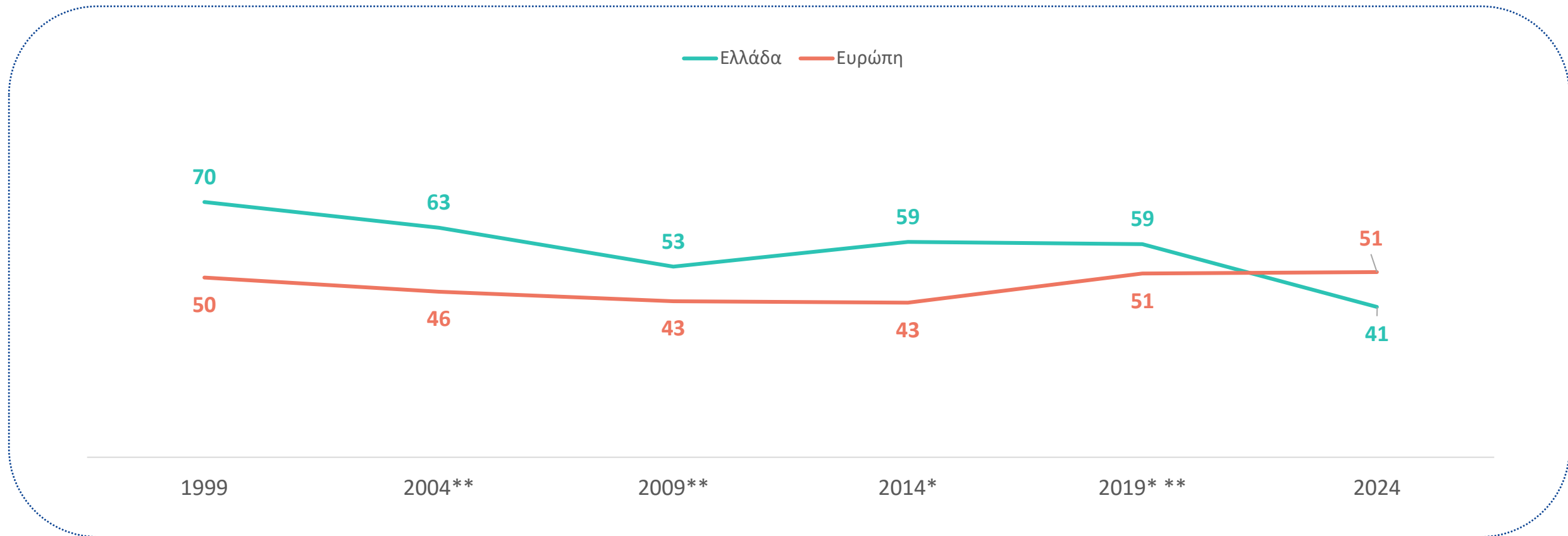
Η απόσταση των πολιτών, και ιδίως των νεότερων, από το πολιτικό σύστημα αυξάνεται και μετατρέπεται σε χάσμα.

Πέραν αυτού, συνοπτικά οι μεταβολές στο ελληνικό πολιτικό σύστημα ήταν οι εξής:

- Σημαντική κάμψη της πολιτικά κυρίαρχης ΝΔ (28,3% από 40,6% στις εθνικές εκλογές Ιουνίου 2023)
- Περαιτέρω ενίσχυση του χώρου που βρίσκεται δεξιότερα της ΝΔ (αθροιστικά περί το 18% έναντι περί το 14% στις εθνικές εκλογές Ιουνίου 2023)
- Κατακερματισμός στον χώρο αριστερά του Κέντρου και απουσία ισχυρού πόλου



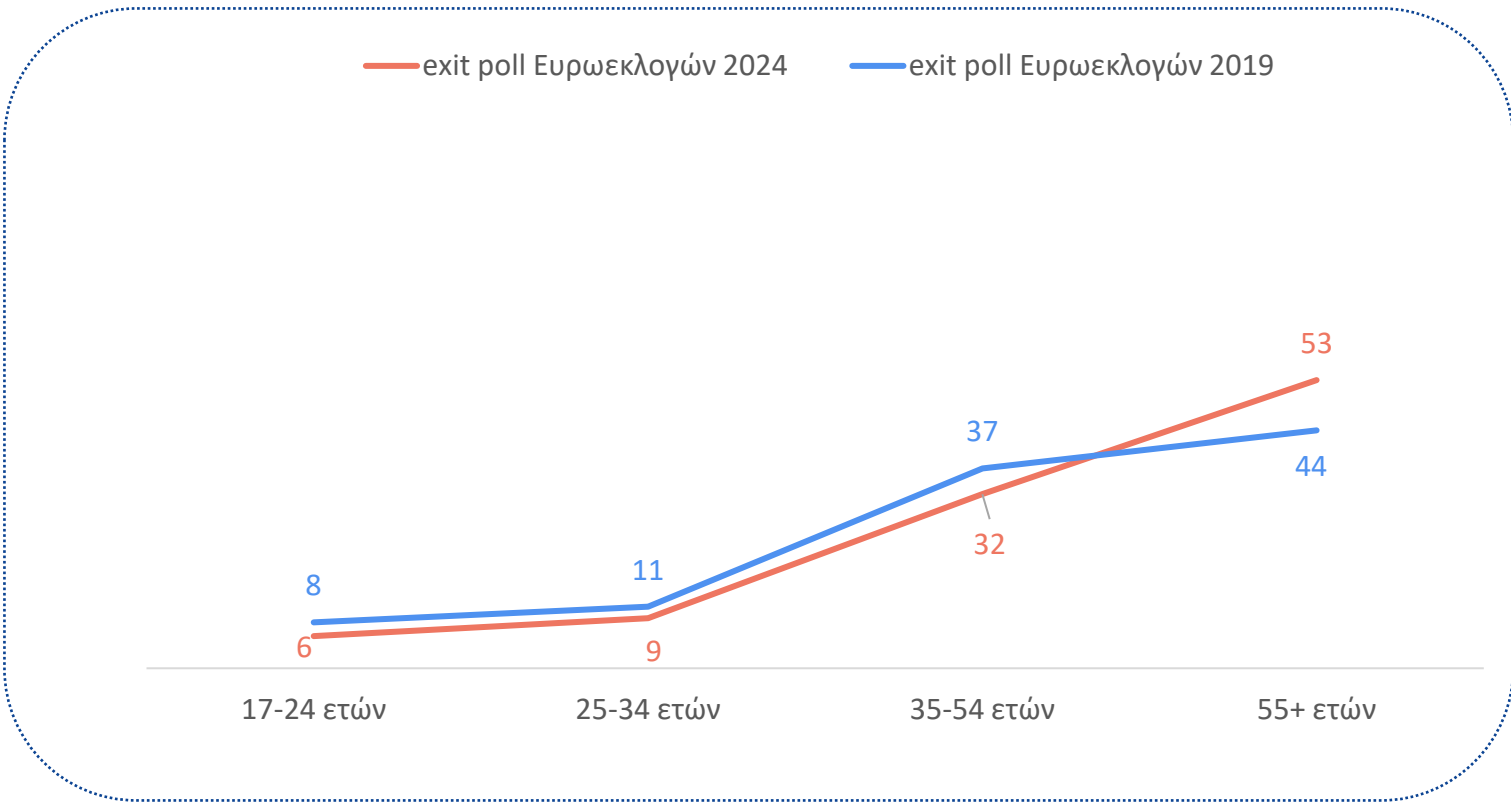
Η συμμετοχή στις Ευρωεκλογές διαχρονικά



* Μαζί με αυτοδιοικητικές εκλογές στην Ελλάδα

** Την ίδια χρονιά έγιναν και βουλευτικές εκλογές στην Ελλάδα

Η ηλικιακή κατανομή των συμμετεχόντων στο exit poll

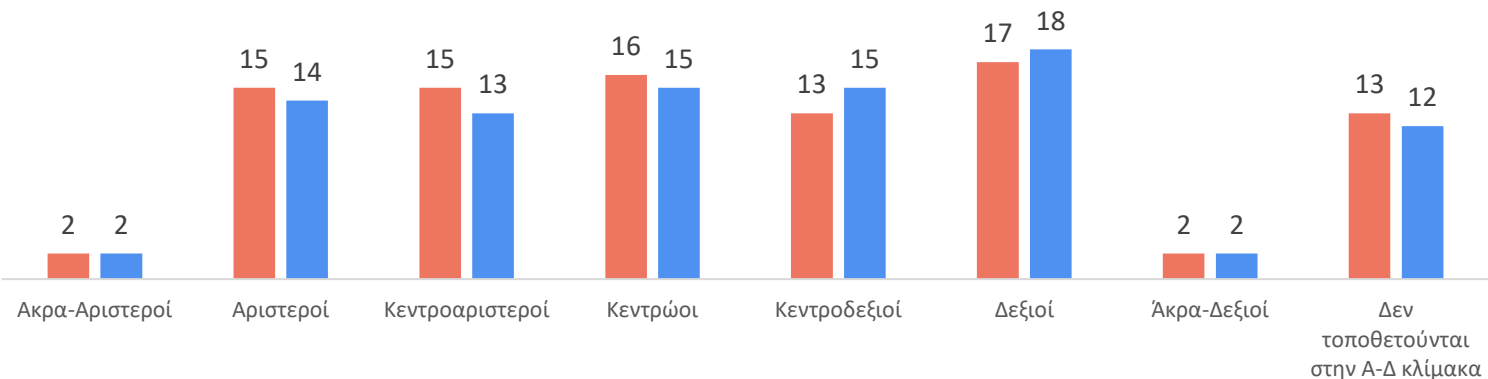


	Συμμετοχή στις Ευρωεκλογές 2024 (σε χιλιάδες)	Συμμετοχή στις Βουλευτικές Ιουνίου 2023 (σε χιλιάδες)	Διαφορά (σε χιλιάδες και % μείωσης συμμετοχής)
17-24	244	422	-178 (-42%)
25-34	366	580	-214 (-37%)
35-54	1.300	1.951	-651 (-33%)
55+	2.153	2.320	-167 (-7%)

Ιούνιος 2024: 4.062.092 ψηφίσαντες
Ιούνιος 2023: 5.273.699 ψηφίσαντες


Πολιτική αυτοτοποθέτηση εκλογικού σώματος 9^{ης} Ιουνίου 2024 και 25^{ης} Ιουνίου 2023

■ Εκλογικό σώμα 9ης Ιουνίου 2024 ■ Εκλογικό σώμα 25ης Ιουνίου 2023



Ιούνιος 2024: 4.062.092 ψηφίσαντες
 Ιούνιος 2023: 5.273.699 ψηφίσαντες

	Συμμετοχή στις Ευρωεκλογές 2024 (σε χιλιάδες)	Συμμετοχή στις Βουλευτικές Ιουνίου 2023 (σε χιλιάδες)	Διαφορά (σε χιλιάδες και % μείωσης συμμετοχής)
Ακρα-Αριστερά	81	105	-24 (-23%)
Αριστεροί	609	738	-129 (-17%)
Κεντρο-αριστεροί	609	686	-77 (-11%)
Κεντρώοι	650	791	-141 (-18%)
Κεντρο-δεξιοί	528	791	-263 (-33%)
Δεξιοί	691	949	-258 (-27%)
Άκρα-Δεξιά	81	105	-24 (-23%)
Δεν τοποθετούνται στην Α-Δ κλίμακα	528	633	-105 (-17%)



Γ. Πανελλαδική Έρευνα Κοινής Γνώμης
«Ευρωεκλογές: Η Επόμενη Μέρα για
την Ευρώπη και την Ελλάδα»

Η ταυτότητα της έρευνας

Εταιρεία:	Metron Analysis (Α.Μ. ΕΣΡ 4 - Αρ. Γ.Ε.ΜΗ 002305501000)
Ανάθεση:	CHOOSE Ανώνυμος Εταιρεία ολικής επικοινωνίας
Τύπος Έρευνας:	Έρευνα κοινής γνώμης - Συνδυασμός Computer Assisted Telephone & Web Interviews
Περιοχή Έρευνας	Πανελλαδική
Μέθοδος Δειγματοληψίας:	Τηλεφωνική έρευνα: Απλή τυχαία δειγματοληψία σε αρχείο τηλεφωνικών αριθμών που έχουν παραχθεί με τυχαίο τρόπο (RDD-Random Digit Dialing) με την εξής αναλογία: σταθερά τηλέφωνα 64% και κινητά τηλέφωνα 36% . Online έρευνα: Τυχαία επιλογή με βάση ποσοστώσεις από online panel
Χρόνος Διεξαγωγής:	Η έρευνα πεδίου διεξήχθη από 10-12/06/2024
Μέγεθος Δείγματος:	1.008 άτομα ηλικίας 17 ετών και άνω, 257 τηλεφωνικά (165 σε σταθερά και 92 σε κινητά τηλέφωνα) και 751 online. Μέγιστο δειγματοληπτικό σφάλμα $\pm 3,1\%$
Σταθμίσεις:	Το δείγμα σταθμίσθηκε εκ των υστέρων ως προς το φύλο και την ηλικία και την ψήφο στις Ευρωεκλογές 2024
Προσωπικό field/Ελεγχος:	Για την τηλεφωνική έρευνα εργάστηκαν 3 επόπτες και 16 συνεντευκτές. Το 20% των τηλεφωνικών συνεντεύξεων ελέγχθηκαν με τη μέθοδο της συνακρόασης. Το 100% των συνεντεύξεων ελέγχθηκαν ηλεκτρονικά.
Παρατηρήσεις:	Στους πίνακες που ακολουθούν, όπου οι βάσεις είναι μικρότερες των 60 ερωτηθέντων, τα στοιχεία είναι τελείως ενδεικτικά.
Επισήμανση:	Λόγω στρογγυλοποίησης ενδέχεται κάποιες κατανομές να μην αθροίζουν στο 100%

Η METRON ANALYSIS είναι μέλος της ESOMAR και του ΣΕΔΕΑ και τηρεί τους κώδικες δεοντολογίας και διεξαγωγής ερευνών και επαγγελματικής πρακτικής της ESOMAR και του ΣΕΔΕΑ.



Γ1. Ευρωεκλογές: Η Επόμενη Μέρα για την Ευρώπη

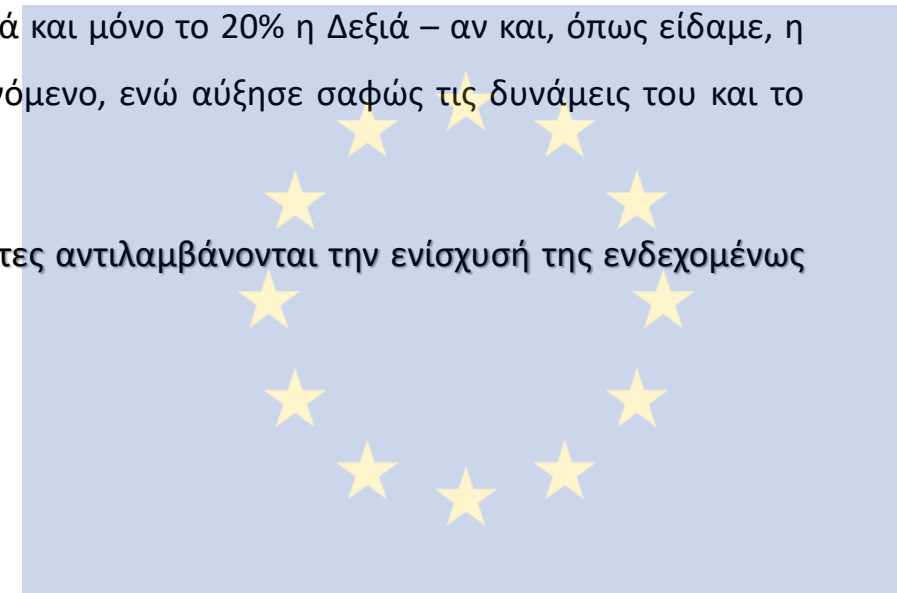
Το αποτέλεσμα των Ευρωεκλογών για την Ευρώπη

Πώς αξιολογούν το αποτέλεσμα των Ευρωπαϊκών Εκλογών οι ερωτώμενοι; Η δυσαρέσκεια είναι μεγαλύτερη από την ικανοποίηση, και μάλιστα σε όλες τις ηλικιακές ομάδες, ενώ σχεδόν 1 στους 2 (44%) δηλώνει αυθόρμητα ούτε δυσαρέσκεια ούτε ικανοποίηση αλλά μια στάση αποστασιοποίησης.

Σχετικά περισσότερο ικανοποιημένοι είναι οι Κεντροδεξιοί και οι ψηφοφόροι της ΝΔ, και σαφώς ικανοποιημένοι οι Δεξιοί και οι ψηφοφόροι της Ελληνικής Λύσης – ενώ η δυσαρέσκεια αυξάνεται όσο αριστερότερα κινούμαστε στο φάσμα της πολιτικής αυτοτοποθέτησης.

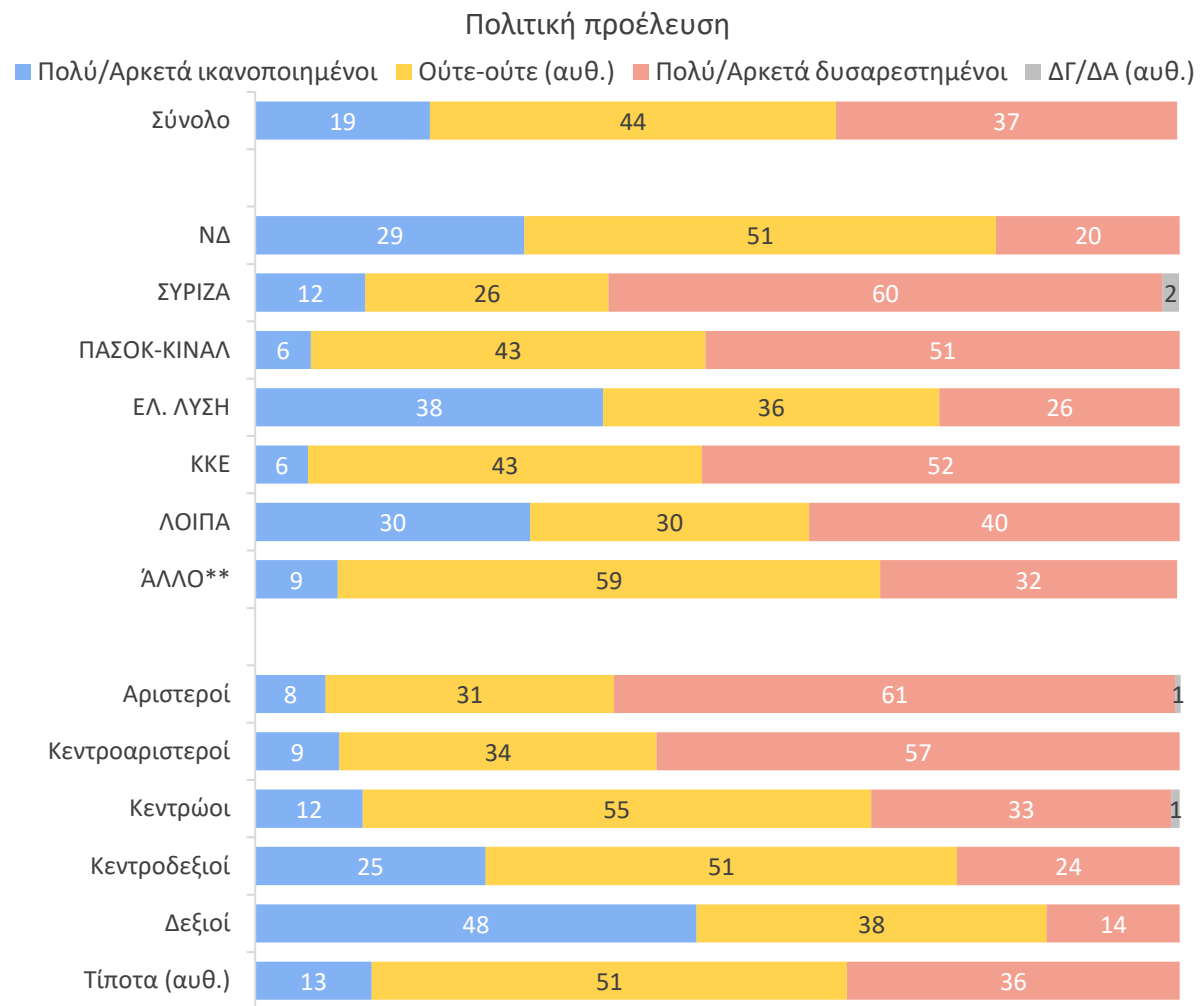
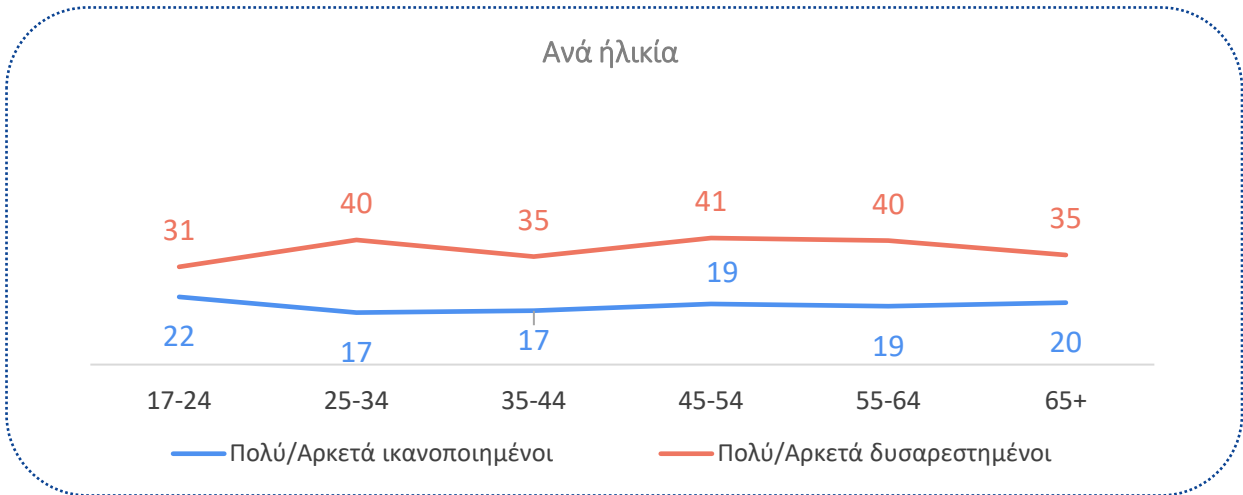
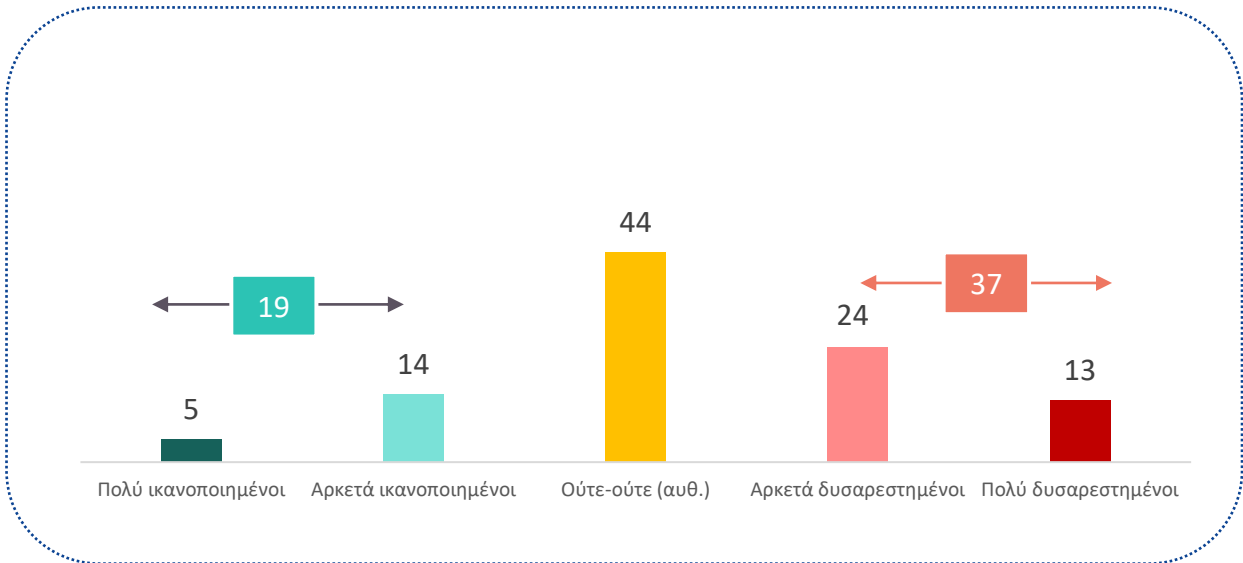
Ως προς το ποιες δυνάμεις θεωρείται ότι ενισχύθηκαν πανευρωπαϊκά, το 60% απαντά η Άκρα Δεξιά και μόνο το 20% η Δεξιά – αν και, όπως είδαμε, η ενίσχυση της Άκρας Δεξιάς στο Ευρωκοινοβούλιο ήταν σημαντική αλλά μικρότερη από το αναμενόμενο, ενώ αύξησε σαφώς τις δυνάμεις του και το κόμμα της ευρωπαϊκής Δεξιάς (ΕΛΚ).

Φαίνεται λοιπόν ότι η πολιτική ορατότητα και επίδραση της Άκρας Δεξιάς συνεπάγεται ότι οι πολίτες αντιλαμβάνονται την ενίσχυσή της ενδεχομένως ακόμη περισσότερο έντονη απ' ό,τι πράγματι είναι.



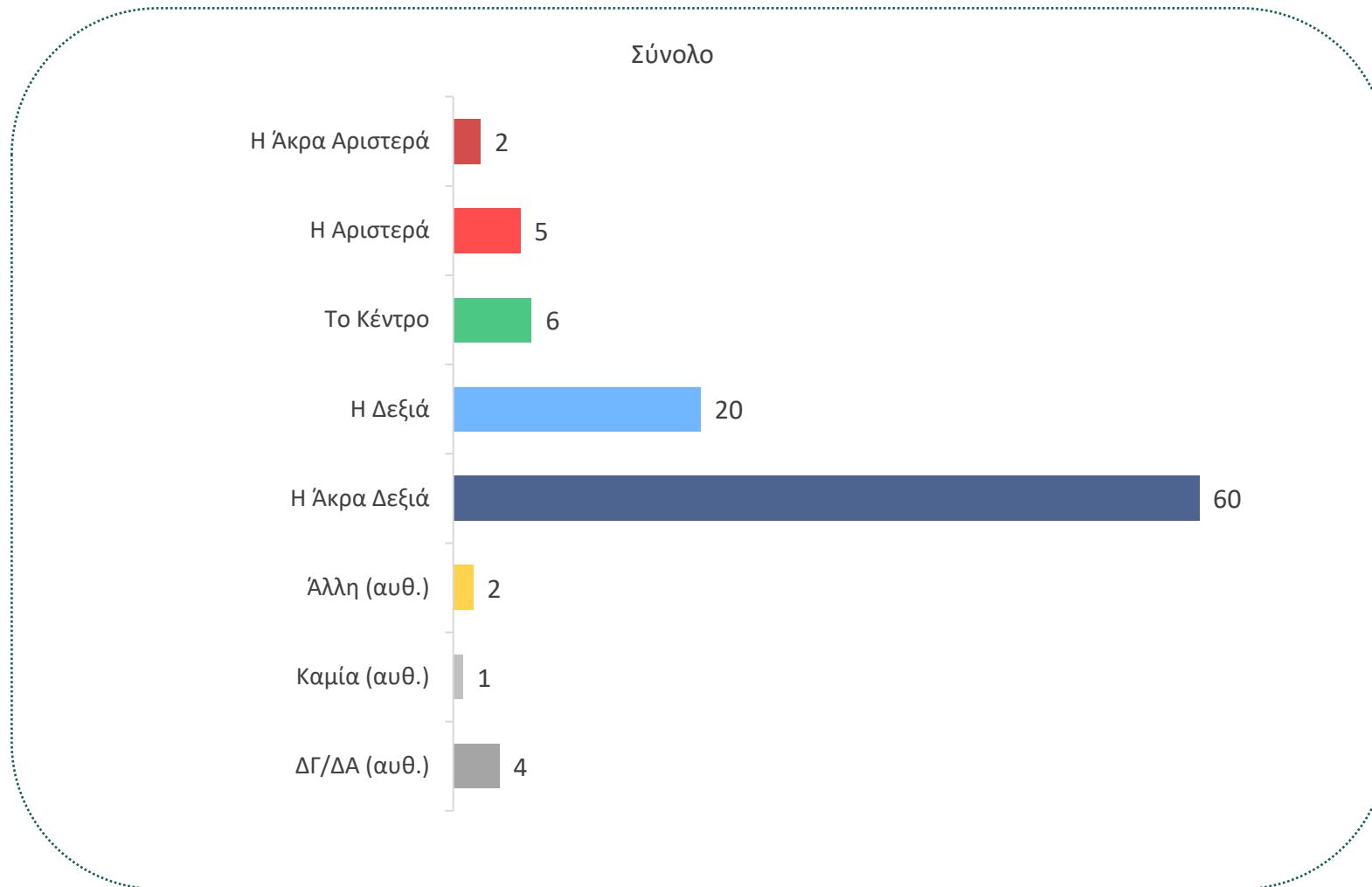
Ικανοποίηση ή δυσαρέσκεια από το αποτέλεσμα των Ευρωεκλογών για την Ευρώπη

‘Την Κυριακή 9 Ιουνίου διεξήχθησαν και στη χώρα μας εκλογές για το Ευρωπαϊκό Κοινοβούλιο. Συνολικά, πόσο ικανοποιημένος ή δυσαρεστημένος θα λέγατε ότι είστε από το αποτέλεσμα αυτών των εκλογών για την Ευρώπη;’



Δυνάμεις που ενισχύθηκαν πανευρωπαϊκά

‘Και από όσα έχετε ακούσει, ποιες δυνάμεις ενισχύθηκαν κυρίως πανευρωπαϊκά σε αυτές τις εκλογές;’



Δυνάμεις που ενισχύθηκαν πανευρωπαϊκά ανά ψήφο στις Ευρωεκλογές

	Σύνολο	ΝΔ	ΣΥΡΙΖΑ	ΠΑΣΟΚ- ΚΙΝΑΛ	ΕΛ. ΛΥΣΗ	ΚΚΕ	ΛΟΙΠΑ	ΑΛΛΟ***
Η Άκρα Αριστερά	2	1	1	1	1	2	1	5
Η Αριστερά	5	4	10	12	1	7	1	6
Το Κέντρο	6	6	5	5	8	10	5	8
Η Δεξιά	20	23	11	11	31	12	21	23
Η Άκρα Δεξιά	60	64	65	67	58	68	69	43
Άλλη (αυθ.)	2	*	2	1	1	*	*	4
Καμία (αυθ.)	1	*	*	*	*	*	1	2
ΔΓ/ΔΑ (αυθ.)	4	2	5	3	*	1	1	8

Δυνάμεις που ενισχύθηκαν πανευρωπαϊκά ανά πολιτική αυτοτοποθέτηση

	Σύνολο	Αριστεροί	Κεντρο-αριστεροί	Κεντρώοι	Κεντρο-δεξιοί	Δεξιοί	Τίποτα (αυθ.)
Η Άκρα Αριστερά	2	5	1	1	1	2	3
Η Αριστερά	5	13	7	3	1	3	6
Το Κέντρο	6	3	7	13	4	2	8
Η Δεξιά	20	16	10	15	25	37	19
Η Άκρα Δεξιά	60	60	71	63	67	55	41
Άλλη (αυθ.)	2	*	1	3	*	*	5
Καμία (αυθ.)	1	*	*	*	*	*	6
ΔΓ/ΔΑ (αυθ.)	4	3	3	3	2	1	12

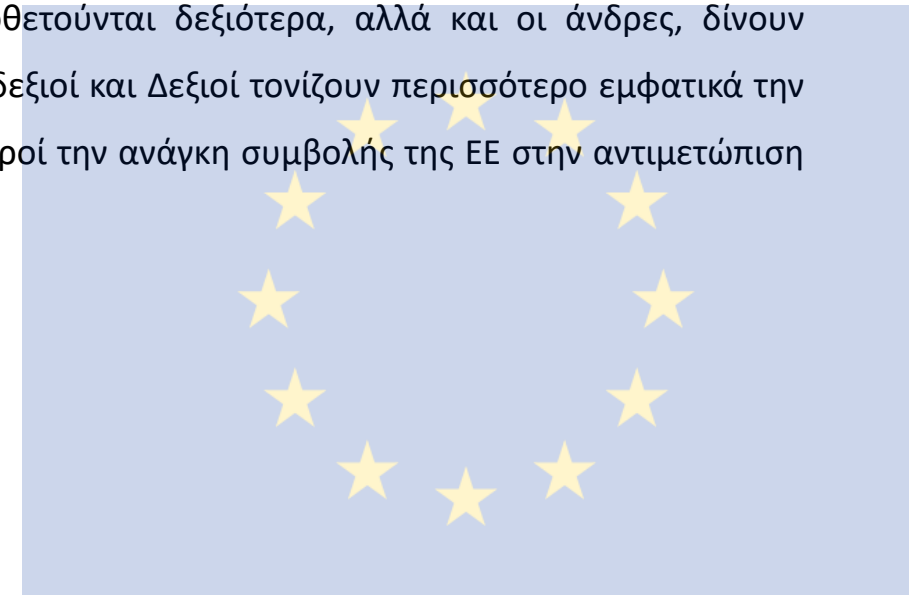
Δυνάμεις που ενισχύθηκαν πανευρωπαϊκά ανά φύλο και ηλικία

	Σύνολο	Άνδρες	Γυναίκες	17-24 ετών	25-34 ετών	35-44 ετών	45-54 ετών	55-64 ετών	65+ ετών
Η Άκρα Αριστερά	2	2	3	3	3	3	4	1	*
Η Αριστερά	5	4	7	10	12	6	5	3	3
Το Κέντρο	6	7	6	16	8	6	7	4	3
Η Δεξιά	20	19	21	34	28	26	12	15	16
Η Άκρα Δεξιά	60	64	56	29	43	52	67	73	73
Άλλη (αυθ.)	2	2	1	3	*	1	1	2	2
Καμία (αυθ.)	1	1	1	1	1	1	1	1	*
ΔΓ/ΔΑ (αυθ.)	4	1	6	4	4	4	4	3	4

Η ατζέντα των Ευρωεκλογών - Ι

Στην έρευνα τέθηκε το ερώτημα: «Στις σημερινές συνθήκες, πού θα λέγατε ότι είναι πιο αναγκαίο να συμβάλει η ΕΕ;» προκειμένου να ανιχνευθούν οι προσδοκίες των ερωτώμενων από την ΕΕ και η προτεραιοποίησή τους ανά πεδίο πολιτικής. Στην πρώτη θέση βρίσκεται ένα ζήτημα που σχετίζεται με τους υλικούς όρους ζωής: η αντιμετώπιση της ακρίβειας. Ακολουθούν τα θέματα υγείας και παιδείας, ό,τι δηλαδή θα αποκαλούσαμε κοινωνικό κράτος, και στην τρίτη θέση έπεται το προσφυγικό/μεταναστευτικό μαζί με τις γεωπολιτικές συγκρούσεις.

Τα ζητήματα αυτά έχουν και ιδεολογικο-πολιτικές αφετηρίες. Στα θέματα υγείας και παιδείας, αλλά και κοινωνικής συνοχής, εμμένουν περισσότερο όσοι αυτοτοποθετούνται στο Κέντρο και αριστερότερα, καθώς και οι νεότεροι, ενώ όσοι αυτοτοποθετούνται δεξιότερα, αλλά και οι άνδρες, δίνουν περισσότερη έμφαση στο προσφυγικό/μεταναστευτικό. Είναι επίσης χαρακτηριστικό ότι οι Κεντροδεξιοί και Δεξιοί τονίζουν περισσότερο emphaticά την αντιμετώπιση της ακρίβειας (ενδεχομένως μια πτυχή «ψήφου διαμαρτυρίας») και οι Κεντροαριστεροί την ανάγκη συμβολής της ΕΕ στην αντιμετώπιση των γεωπολιτικών συγκρούσεων.



Η ατζέντα των Ευρωεκλογών - II

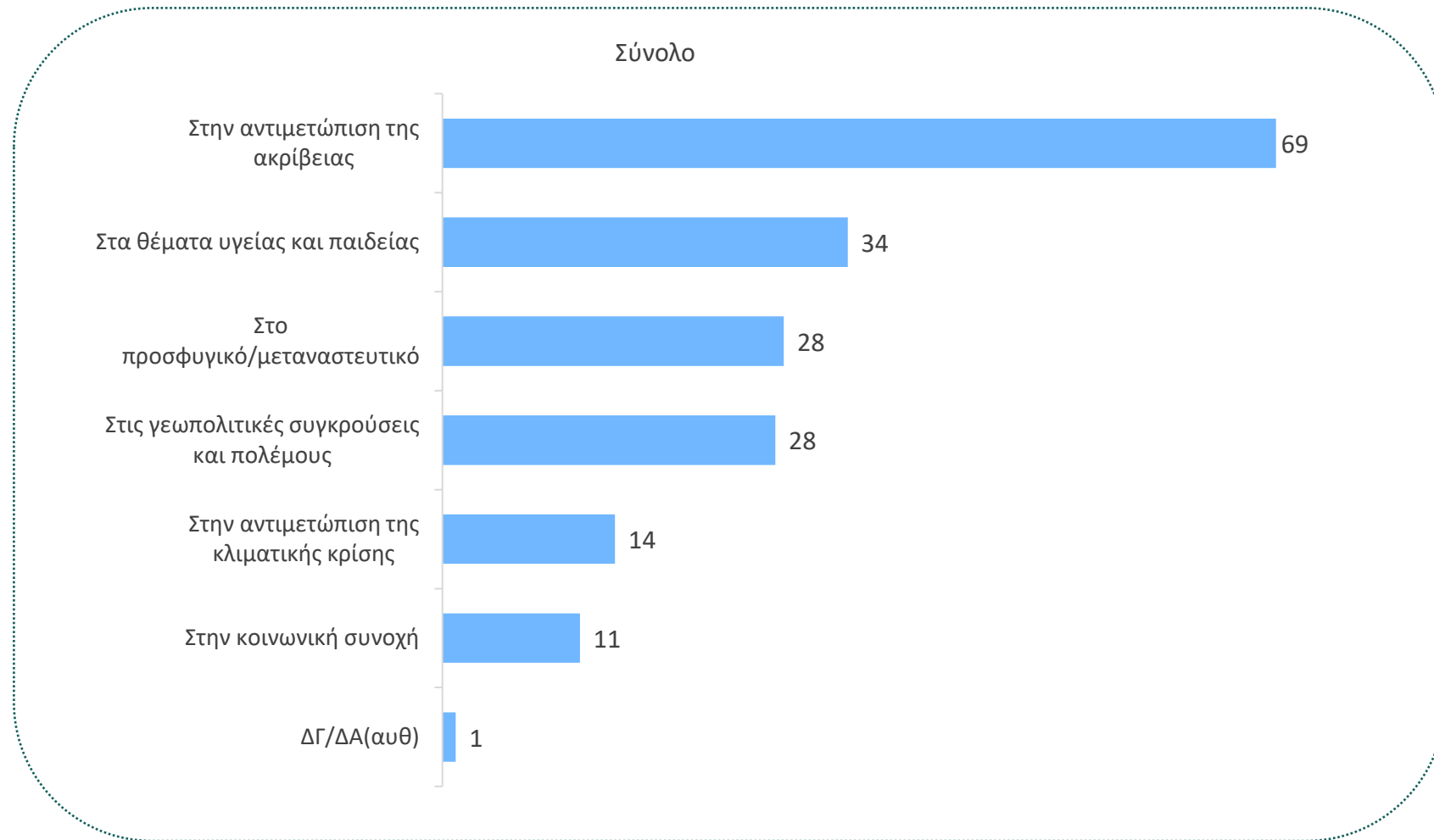
Ταυτόχρονα, η σχετική πλειοψηφία εκτιμά ότι το αποτέλεσμα των Ευρωεκλογών θα αποδυναμώσει την ΕΕ στο άμεσο μέλλον (48%) παρά ότι θα την ενισχύσει (40%). Και πάλι παρουσιάζεται μια σαφής σχέση με την πολιτική αυτοτοποθέτηση, αφού όσο αριστερότερα κινούμαστε τόσο εντονότερη είναι η εκτίμηση περί αποδυνάμωσης και όσο δεξιότερα τόσο εντονότερη η εκτίμηση περί ενίσχυσης.

Όσον αφορά το πώς θα επιδράσει το αποτέλεσμα των εκλογών στην ατζέντα πολιτικής της ΕΕ, οι περισσότερες κρίσεις είναι απαισιόδοξες. Μόνο ως προς την πολιτική άμυνας και ασφάλειας θεωρείται πλειοψηφικά ότι το αποτέλεσμα θα επιδράσει θετικά/μάλλον θετικά, ενώ σε όλα τα άλλα πεδία πολιτικής εκτιμάται ότι θα επιδράσει αρνητικά: στο κράτος πρόνοιας, στην οικονομία και την απασχόληση, και ακόμη περισσότερο στη μετανάστευση (28% θετικά/μάλλον θετικά έναντι 49% αρνητικά/μάλλον αρνητικά), στα ανθρώπινα δικαιώματα και στο περιβάλλον.

Φαίνεται επομένως να αναμένεται μια αρνητική επίδραση, ιδίως σε πεδία πολιτικής όπου το ενισχυμένο βάρος των ευρωομάδων της Άκρας Δεξιάς θα μπορούσε να προκαλέσει αλλαγή πλεύσης – παρότι, όπως είδαμε, ο συνασπισμός EPP-S&D-Renew διατηρεί την πλειοψηφία στο Ευρωκοινοβούλιο.

Ζητήματα με αναγκαία την συμβολή της ΕΕ

‘Ειδικά στις σημερινές συνθήκες, πού θα λέγατε ότι είναι πιο αναγκαίο να συμβάλει η ΕΕ;’ (έως 2 απαντήσεις)



Ζητήματα με αναγκαία την συμβολή της ΕΕ

ανά ψήφο στις Ευρωεκλογές

	Σύνολο	ΝΔ	ΣΥΡΙΖΑ	ΠΑΣΟΚ-ΚΙΝΑΛ	ΕΛ. ΛΥΣΗ	ΚΚΕ	ΛΟΙΠΑ	ΑΛΛΟ***
Στην αντιμετώπιση της ακρίβειας	69	74	70	56	69	71	70	69
Στα θέματα υγείας και παιδείας	34	28	34	52	26	28	27	40
Στο προσφυγικό/μεταναστευτικό	28	32	19	23	38	16	35	27
Στις γεωπολιτικές συγκρούσεις και πολέμους	28	27	28	31	29	41	27	24
Στην αντιμετώπιση της κλιματικής κρίσης	14	18	17	12	5	12	18	12
Στην κοινωνική συνοχή	11	11	9	16	9	11	12	12
ΔΓ/ΔΑ(αυθ)	1	*	2	*	4	2	1	1

%

Ζητήματα με αναγκαία την συμβολή της ΕΕ

ανά πολιτική αυτοτοποθέτηση

	Σύνολο	Αριστεροί	Κεντρο-αριστεροί	Κεντρώοι	Κεντρο-δεξιοί	Δεξιοί	Τίποτα (αυθ.)
Στην αντιμετώπιση της ακρίβειας	69	61	66	66	80	74	69
Στα θέματα υγείας και παιδείας	34	41	35	37	23	31	36
Στο προσφυγικό/μεταναστευτικό	28	17	19	28	44	36	26
Στις γεωπολιτικές συγκρούσεις και πολέμους	28	26	38	26	28	22	27
Στην αντιμετώπιση της κλιματικής κρίσης	14	13	19	11	13	17	16
Στην κοινωνική συνοχή	11	16	10	15	8	8	12
ΔΓ/ΔΑ(αυθ)	1	2	1	1	*	*	1

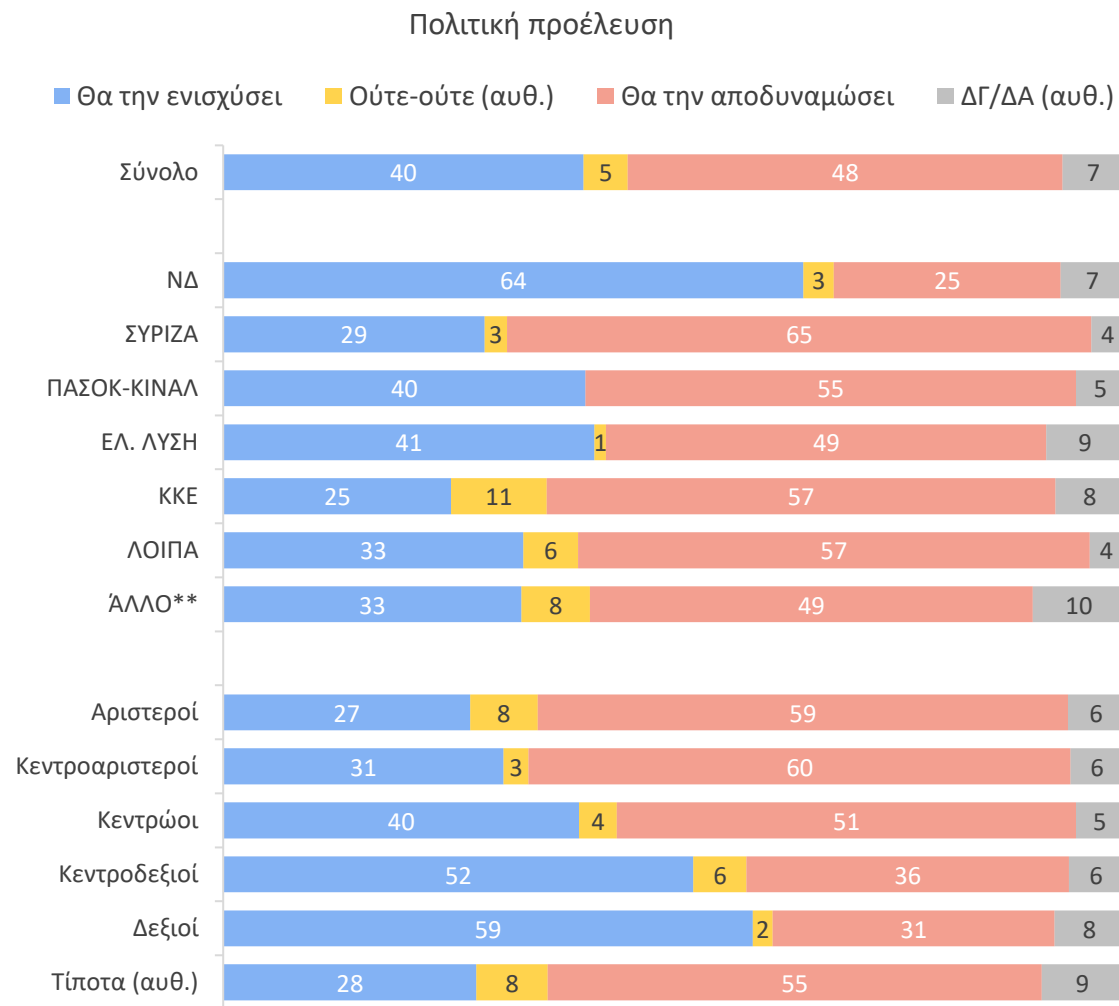
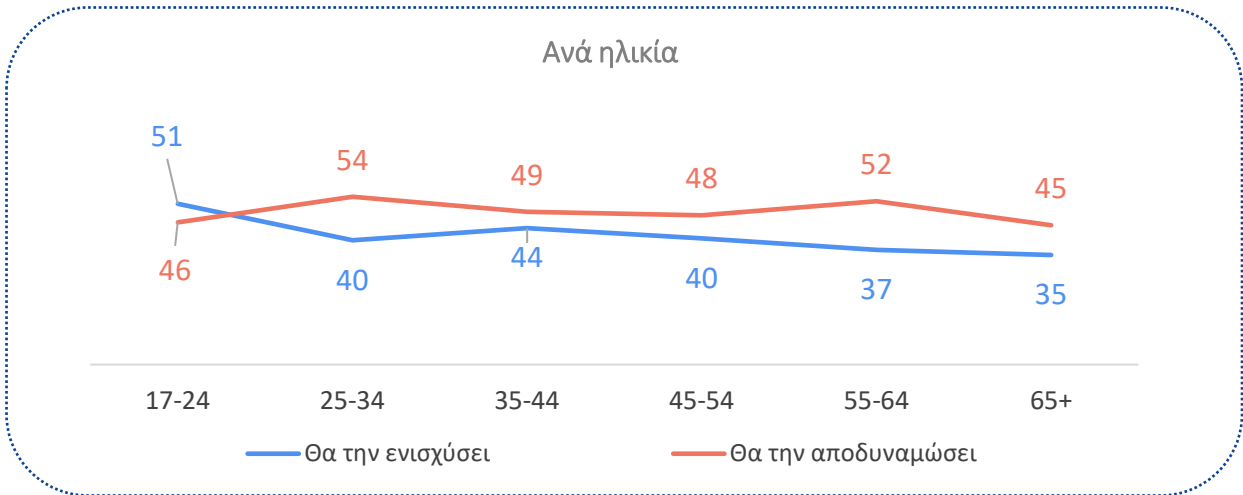
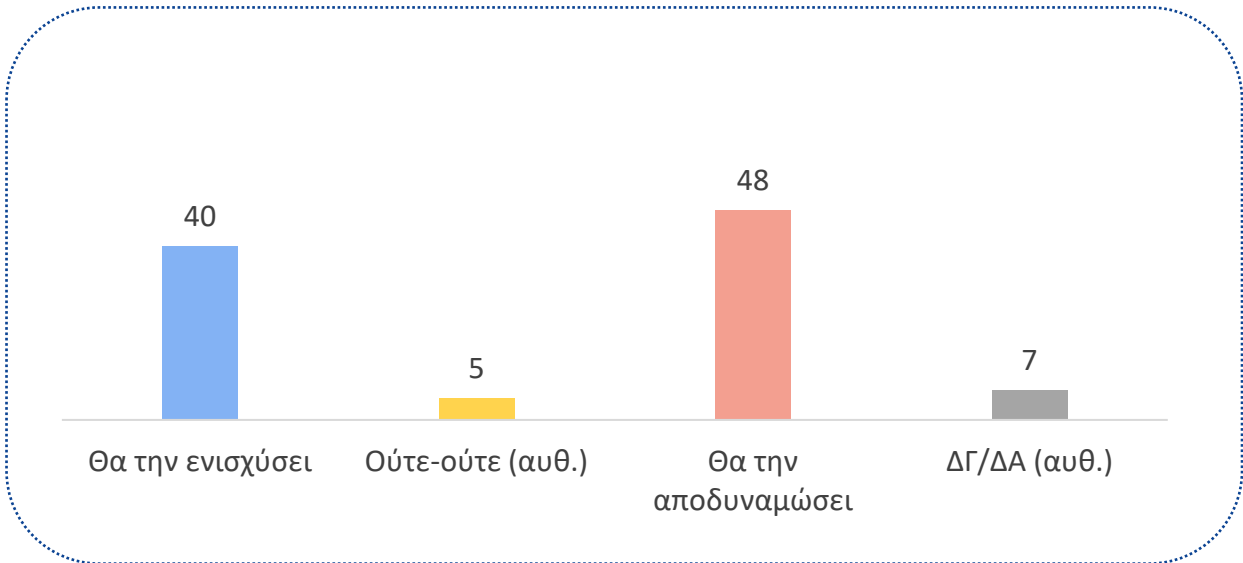
Ζητήματα με αναγκαία την συμβολή της ΕΕ

ανά φύλο και ηλικία

	Σύνολο	Άνδρες	Γυναίκες	17-24 ετών	25-34 ετών	35-44 ετών	45-54 ετών	55-64 ετών	65+ ετών
Στην αντιμετώπιση της ακρίβειας	69	68	70	58	63	77	73	70	68
Στα θέματα υγείας και παιδείας	34	31	36	44	35	34	30	29	34
Στο προσφυγικό/μεταναστευτικό	28	31	25	26	25	30	34	30	25
Στις γεωπολιτικές συγκρούσεις και πολέμους	28	29	27	19	24	23	33	28	31
Στην αντιμετώπιση της κλιματικής κρίσης	14	10	18	9	13	11	11	14	22
Στην κοινωνική συνοχή	11	14	9	18	13	11	10	13	9
ΔΓ/ΔΑ(αυθ)	1	1	2	*	*	*	*	2	3

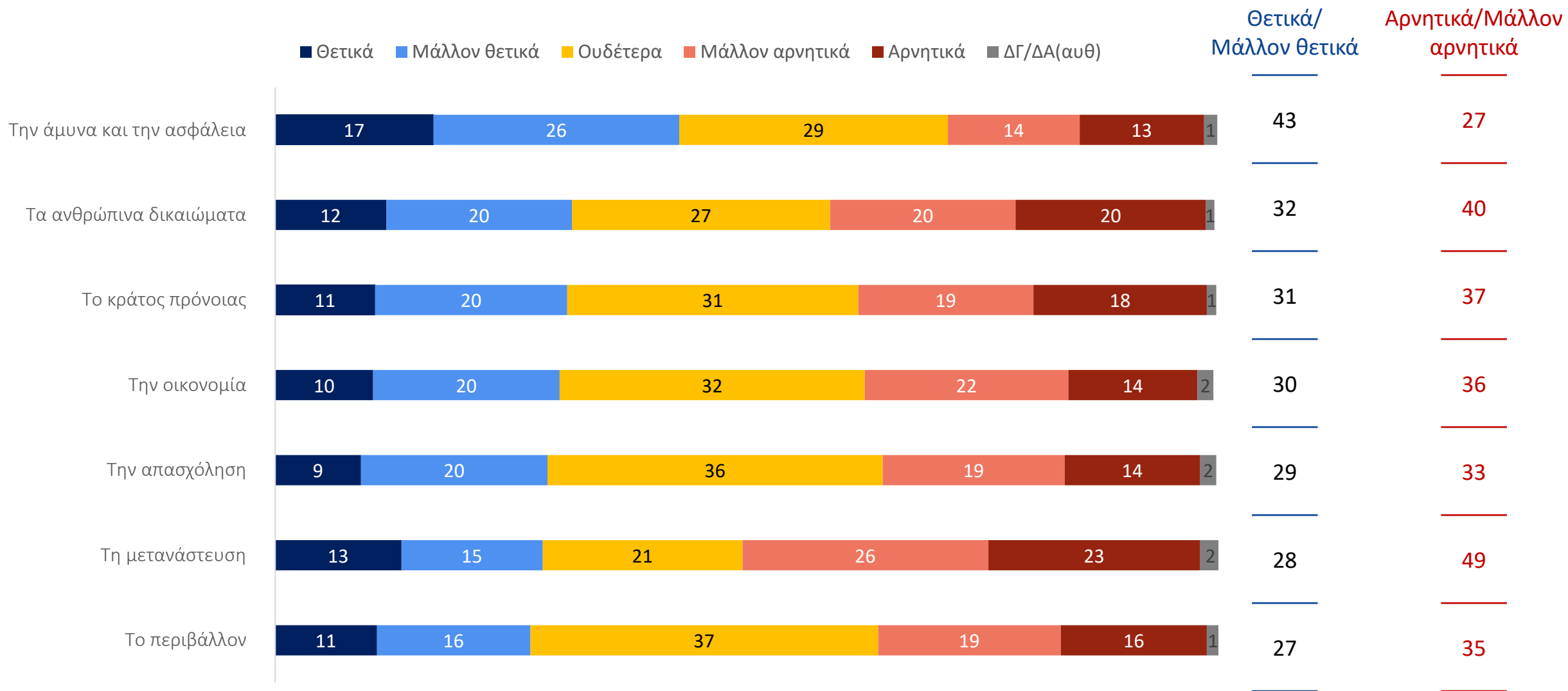
Ενίσχυση ή αποδυνάμωση ΕΕ στο άμεσο μέλλον

‘Κατά τη γνώμη σας το αποτέλεσμα των Ευρωεκλογών θα ενισχύσει ή θα αποδυναμώσει την ΕΕ στο άμεσο μέλλον;’



Επίδραση αποτελέσματος Ευρωεκλογών στις πολιτικές της ΕΕ

‘Και πώς πιστεύετε ότι θα επηρεάσει το εκλογικό αποτέλεσμα τις πολιτικές της ΕΕ για... ;’



Επίδραση αποτελέσματος Ευρωεκλογών στις πολιτικές της ΕΕ

ανά ψήφο στις Ευρωεκλογές

Θετικά/Μάλλον θετικά	Σύνολο	ΝΔ	ΣΥΡΙΖΑ	ΠΑΣΟΚ-ΚΙΝΑΛ	ΕΛ. ΛΥΣΗ	ΚΚΕ	ΛΟΙΠΑ	ΑΛΛΟ***
Την άμυνα και την ασφάλεια	43	65	36	35	49	33	42	33
Τα ανθρώπινα δικαιώματα	32	51	22	24	41	14	29	26
Το κράτος πρόνοιας	31	49	19	23	40	14	33	26
Την οικονομία	30	49	18	23	40	19	29	24
Την απασχόληση	29	46	15	18	37	10	33	25
Τη μετανάστευση	28	43	21	19	41	13	33	20
Το περιβάλλον	27	45	21	26	38	11	21	21

Επίδραση αποτελέσματος Ευρωεκλογών στις πολιτικές της ΕΕ

ανά ψήφο στις Ευρωεκλογές

Αρνητικά/Μάλλον αρνητικά	Σύνολο	ΝΔ	ΣΥΡΙΖΑ	ΠΑΣΟΚ-ΚΙΝΑΛ	ΕΛ. ΛΥΣΗ	ΚΚΕ	ΛΟΙΠΑ	ΑΛΛΟ***
Τη μετανάστευση	49	36	56	58	37	68	51	48
Τα ανθρώπινα δικαιώματα	40	23	46	49	29	60	48	39
Το κράτος πρόνοιας	37	17	51	45	26	57	41	39
Την οικονομία	36	19	47	45	27	49	42	33
Το περιβάλλον	35	22	38	39	26	49	43	36
Την απασχόληση	33	16	45	46	19	55	36	36
Την άμυνα και την ασφάλεια	27	13	33	32	23	30	31	32

Επίδραση αποτελέσματος Ευρωεκλογών στις πολιτικές της ΕΕ ανά πολιτική αυτοτοποθέτηση

Θετικά/Μάλλον θετικά	Σύνολο	Αριστεροί	Κεντρο-αριστεροί	Κεντρώοι	Κεντρο-δεξιοί	Δεξιοί	Τίποτα (αυθ.)
Την άμυνα και την ασφάλεια	43	26	37	42	64	58	27
Τα ανθρώπινα δικαιώματα	32	20	18	29	40	59	22
Το κράτος πρόνοιας	31	15	19	28	46	54	23
Την οικονομία	30	16	18	29	42	53	19
Την απασχόληση	29	11	16	29	43	51	19
Τη μετανάστευση	28	12	22	33	33	49	16
Το περιβάλλον	27	20	18	25	38	43	16

Επίδραση αποτελέσματος Ευρωεκλογών στις πολιτικές της ΕΕ ανά πολιτική αυτοτοποθέτηση

Αρνητικά/Μάλλον αρνητικά	Σύνολο	Αριστεροί	Κεντρο-αριστεροί	Κεντρώοι	Κεντρο-δεξιοί	Δεξιοί	Τίποτα (αυθ.)
Τη μετανάστευση	49	66	58	47	49	27	44
Τα ανθρώπινα δικαιώματα	40	60	55	41	29	15	43
Το κράτος πρόνοιας	37	62	51	35	22	14	42
Την οικονομία	36	52	49	33	28	17	34
Το περιβάλλον	35	52	41	33	27	18	40
Την απασχόληση	33	54	50	32	22	15	33
Την άμυνα και την ασφάλεια	27	40	31	27	15	16	36


Επίδραση αποτελέσματος Ευρωεκλογών στις πολιτικές της ΕΕ

ανά φύλο και ηλικία

Θετικά/Μάλλον θετικά	Σύνολο	Άνδρες	Γυναίκες	17-24 ετών	25-34 ετών	35-44 ετών	45-54 ετών	55-64 ετών	65+ ετών
Την άμυνα και την ασφάλεια	43	48	38	57	41	37	45	39	43
Τα ανθρώπινα δικαιώματα	32	32	31	39	33	26	29	30	35
Το κράτος πρόνοιας	31	36	27	30	29	30	27	27	38
Την οικονομία	30	33	28	40	31	30	25	26	33
Την απασχόληση	29	33	25	30	26	25	25	27	36
Τη μετανάστευση	28	36	21	22	28	29	30	31	28
Το περιβάλλον	27	25	29	31	25	27	28	27	26

Επίδραση αποτελέσματος Ευρωεκλογών στις πολιτικές της ΕΕ ανά φύλο και ηλικία

Αρνητικά/Μάλλον αρνητικά	Σύνολο	Άνδρες	Γυναίκες	17-24 ετών	25-34 ετών	35-44 ετών	45-54 ετών	55-64 ετών	65+ ετών
Τη μετανάστευση	49	45	52	46	53	45	48	47	51
Τα ανθρώπινα δικαιώματα	40	39	41	30	41	42	42	40	41
Το κράτος πρόνοιας	37	35	39	36	37	34	35	39	40
Την οικονομία	36	33	37	28	40	33	36	37	36
Το περιβάλλον	35	36	34	35	40	29	30	35	40
Την απασχόληση	33	32	36	32	35	36	32	36	33
Την άμυνα και την ασφάλεια	27	26	29	23	31	23	24	29	31



Γ2. Ευρωεκλογές: Η Επόμενη Μέρα για την Ελλάδα

Οι Ευρωεκλογές στην Ελλάδα - Ι

Όσον αφορά τις Ευρωεκλογές από τη σκοπιά της Ελλάδας, καταρχάς ένα 16% των ερωτώμενων δήλωσε ότι δεν συμμετείχε στις πρόσφατες Ευρωεκλογές – στις έρευνες κοινής γνώμης τα ποσοστά αποχής απέχουν από τα πραγματικά λόγω απόκλισης από τους εκλογικούς καταλόγους, λόγω του ότι ένα σημαντικό τμήμα των εγγεγραμμένων ζει εκτός Ελλάδας αλλά και δεν έχει γίνει η εκκαθάριση τους. Σε αυτό πάντως το 16% που δηλώνει ότι δεν συμμετείχε, οι λόγοι αποχής μοιάζει να ήταν τόσο «πρακτικοί», που σηματοδοτούν όμως πολιτική αδιαφορία ή απάθεια (εργασία ή απόσταση από την οικία για το 51% - και περισσότερο στις νεότερες ηλικίες), όσο και μη εμπιστοσύνη στο πολιτικό σύστημα ή στην ευρωπαϊκή πολιτική (38% και 13% αντίστοιχα – και περισσότερο σε μεγαλύτερες ηλικίες).

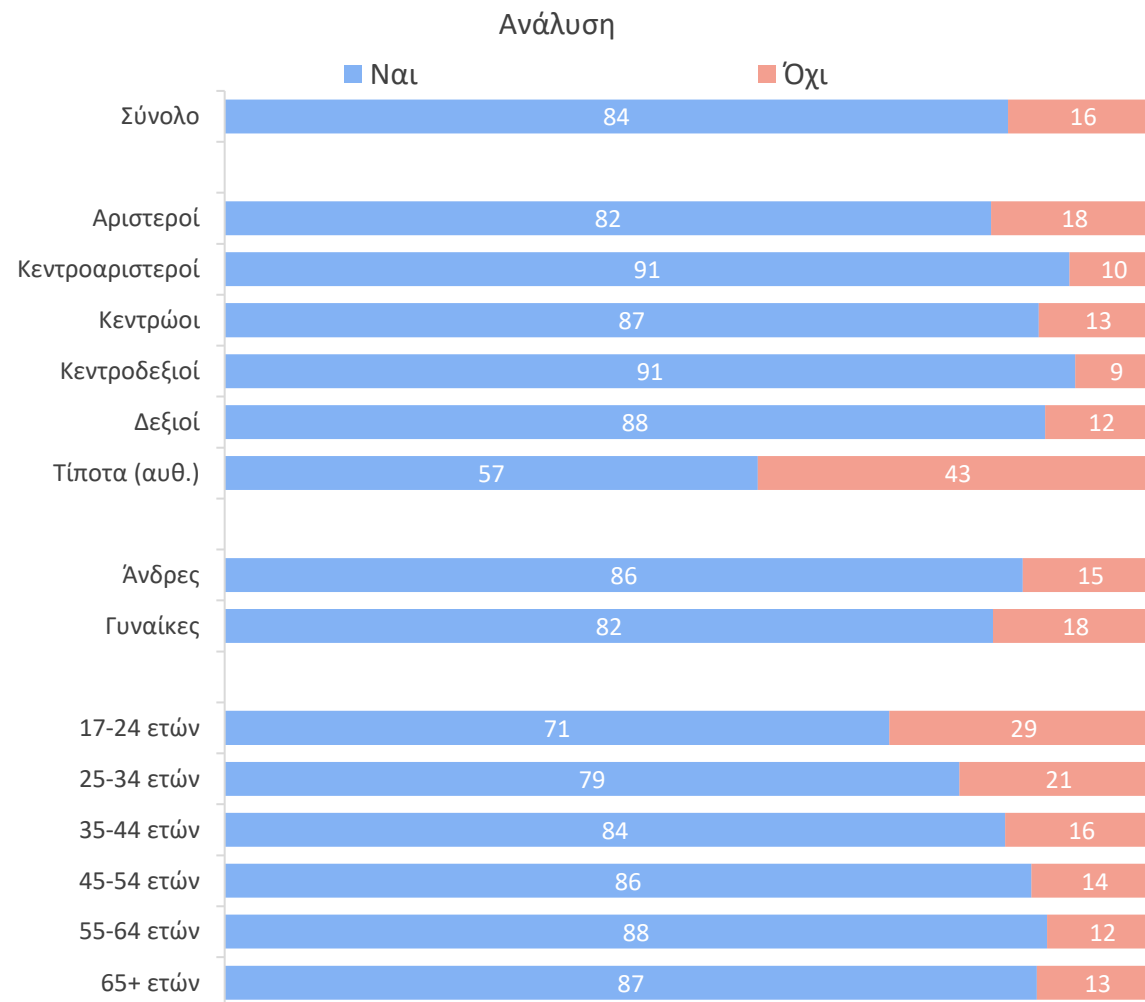
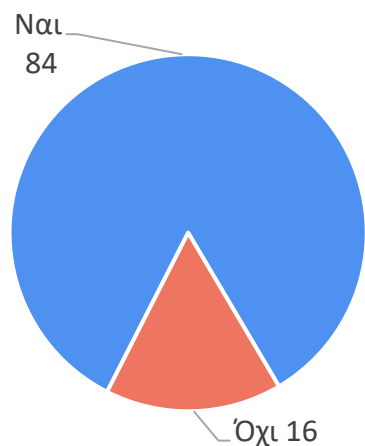
Όσον αφορά το εκλογικό αποτέλεσμα, όπως για την Ευρώπη έτσι και μιλώντας για την Ελλάδα η δυσαρέσκεια είναι εντονότερη από την ικανοποίηση. Και εδώ η δυσαρέσκεια είναι πλειοψηφική σε όλες τις ηλικιακές ομάδες και εντονότερη όσο αριστερότερα κινούμαστε στο φάσμα πολιτικής αυτοτοποθέτησης.

Στο ερώτημα ποιες πολιτικές δυνάμεις ενισχύθηκαν περισσότερο στη χώρα μας, και πάλι θεωρείται ότι ενισχύθηκε η Άκρα Δεξιά, ωστόσο λιγότερο απ' ό,τι θεωρείται ότι ενισχύθηκε σε ευρωπαϊκό επίπεδο (45% έναντι 60%).

Η μικρή αθροιστικά αύξηση των ποσοστών των κομμάτων που βρίσκονται δεξιότερα της ΝΔ αλλά και η προσωράς μη ύπαρξη ενιαίου ισχυρού πόλου στον χώρο αυτόν μεταφράζεται σε μια αντίληψη πιο περιορισμένης ενίσχυσής του σε σχέση με την ευρύτερη εικόνα στην Ευρώπη.

Συμμετοχή στην Ευρωεκλογές

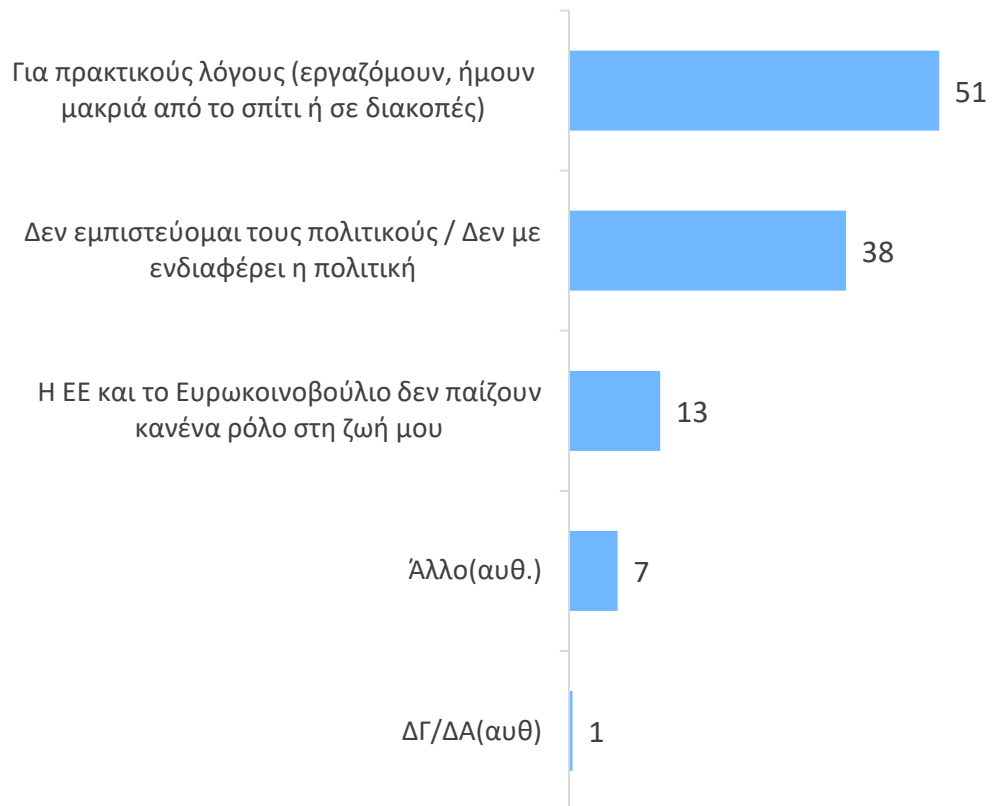
‘Εσείς συμμετείχατε σε αυτές τις εκλογές για το Ευρωπαϊκό Κοινοβούλιο;’



Λόγοι αποχής

‘Ποιοι ήταν οι βασικοί λόγοι που δεν ψηφίσατε σε αυτές τις Ευρωεκλογές;’

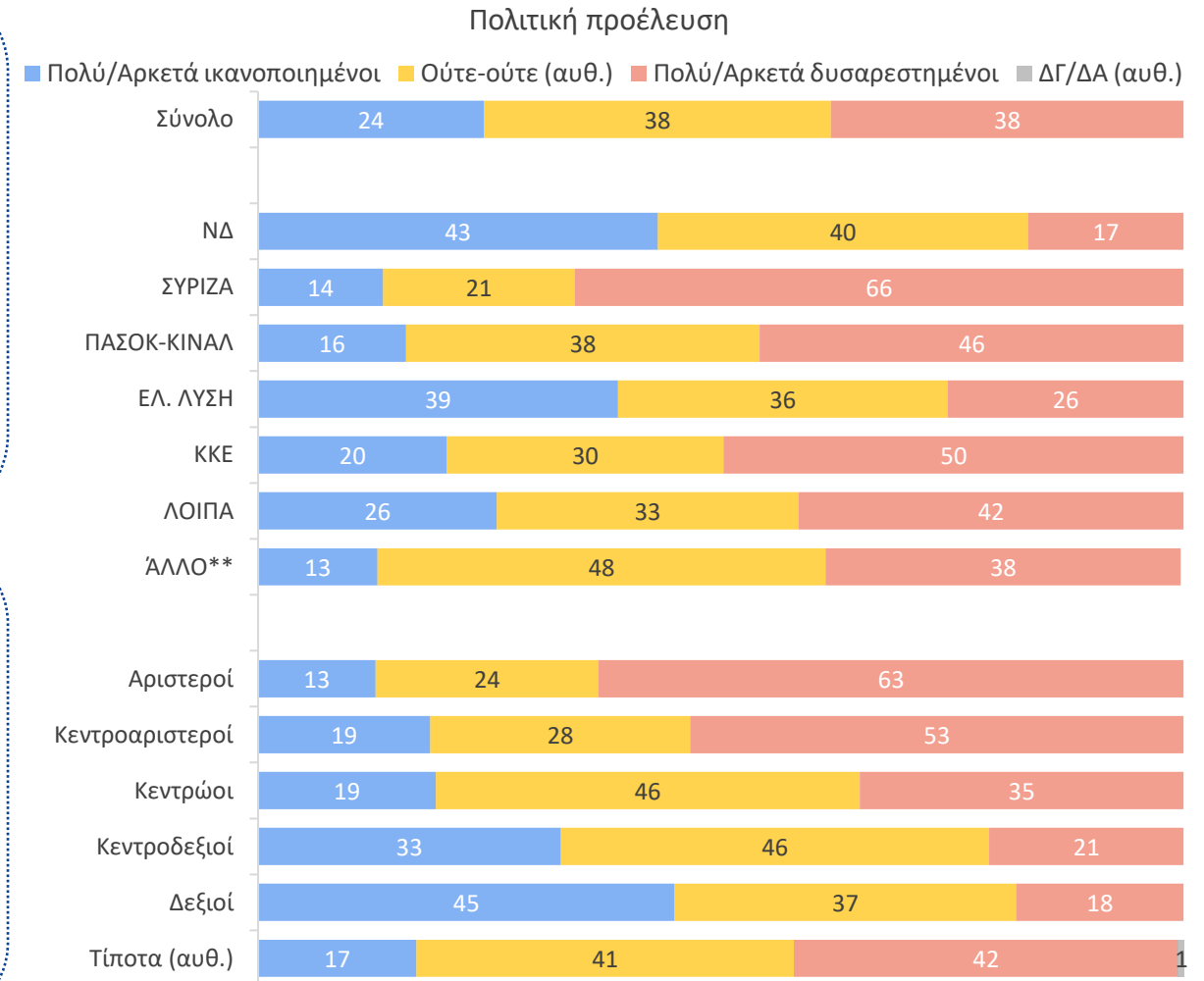
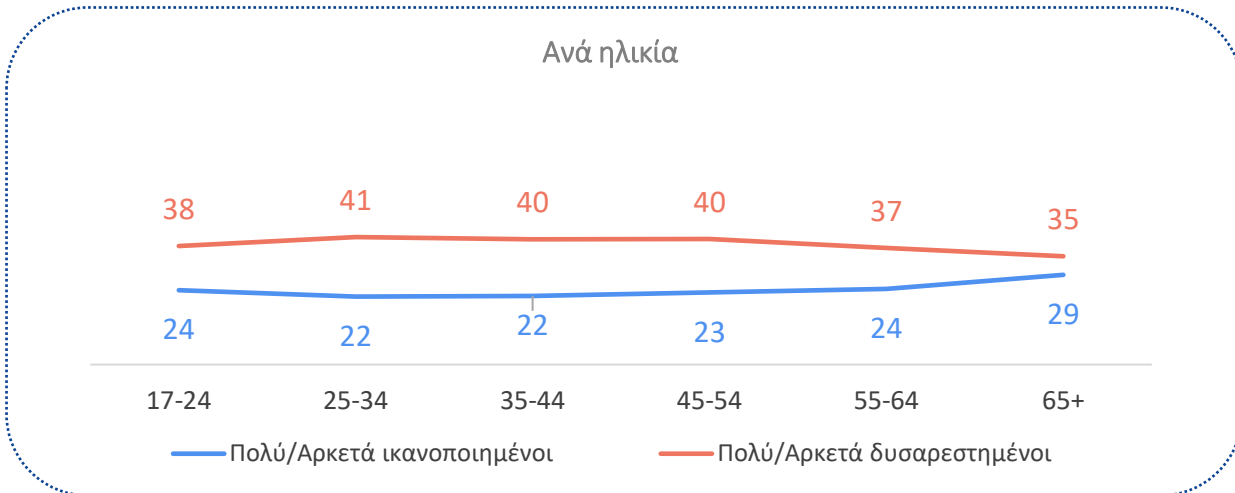
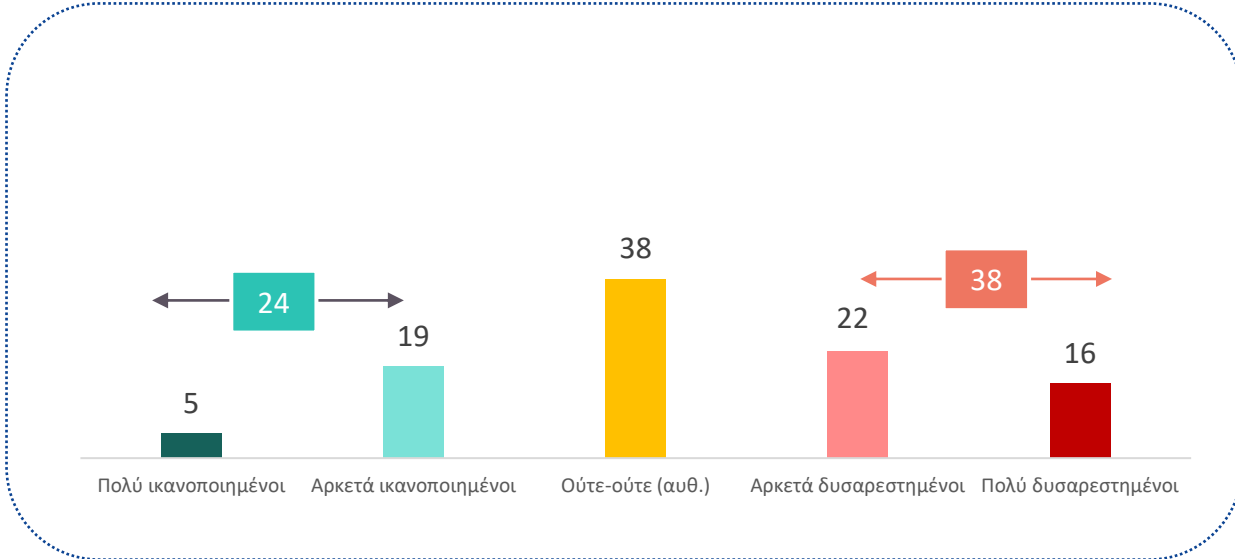
Βάση: το 16% που δεν συμμετείχε στις Ευρωεκλογές



	Σύνολο	Άνδρες	Γυναίκες	17-34 ετών	35-54 ετών	55+ ετών**
Για πρακτικούς λόγους (εργαζόμενοι, ήμουν μακριά από το σπίτι ή σε διακοπές)	51	41	58	58	51	41
Δεν εμπιστεύομαι τους πολιτικούς / Δεν με ενδιαφέρει η πολιτική	38	44	34	39	48	28
Η ΕΕ και το Ευρωκοινοβούλιο δεν παίζουν κανένα ρόλο στη ζωή μου	13	15	11	11	8	20
Άλλο(αυθ.)	7	5	8	*	2	18
ΔΓ/ΔΑ(αυθ)	1	1	*	*	1	*

Ικανοποίηση ή δυσαρέσκεια από το αποτέλεσμα των Ευρωεκλογών για την Ελλάδα

‘Και πόσο ικανοποιημένος ή δυσαρεστημένος θα λέγατε ότι είστε από το αποτέλεσμα αυτών των εκλογών για την Ελλάδα;’

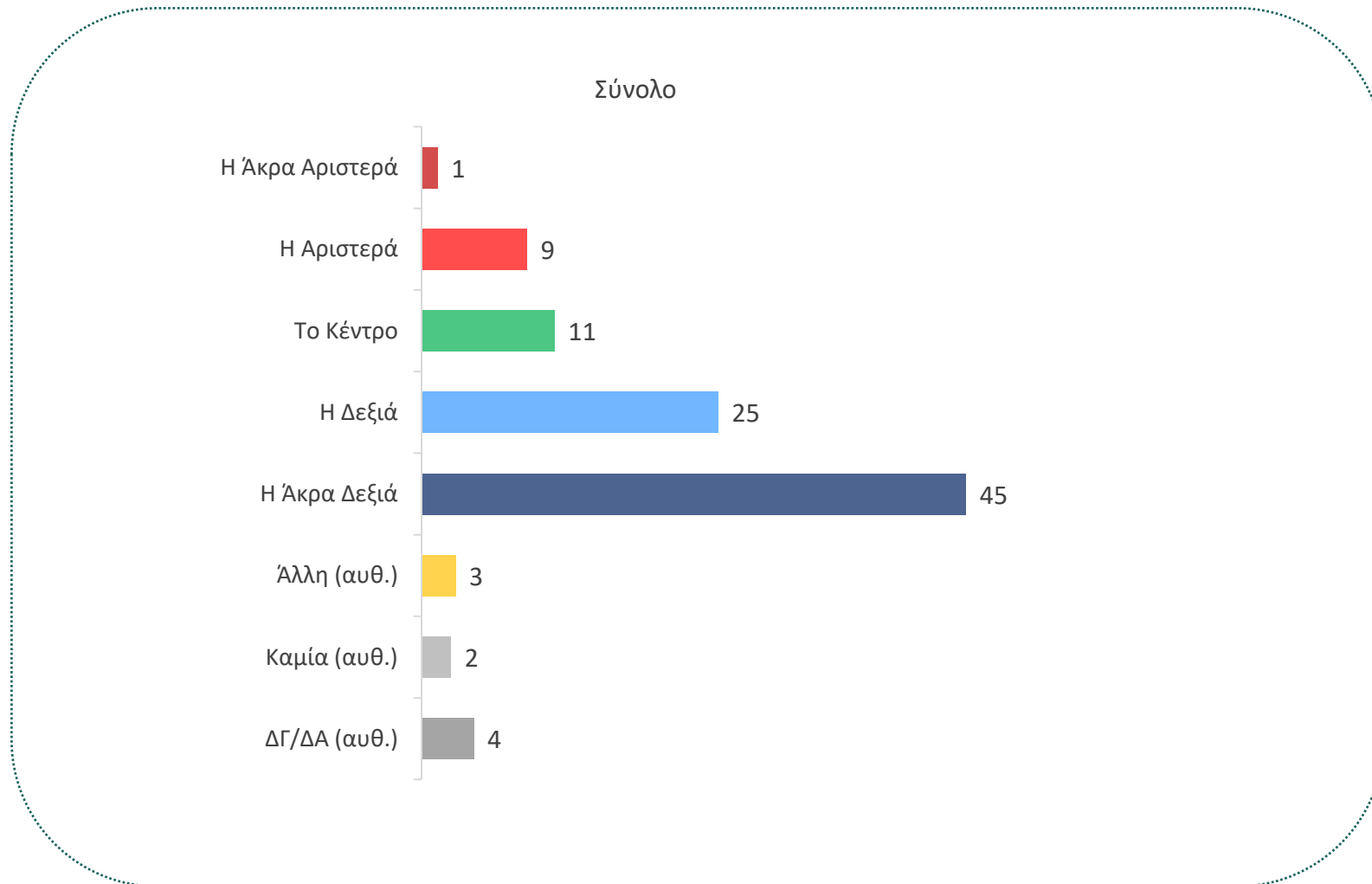


%



Δυνάμεις που ενισχύθηκαν στη χώρα μας

‘Και ποιες δυνάμεις νομίζετε ότι ενισχύθηκαν κυρίως στη χώρα μας;’



Δυνάμεις που ενισχύθηκαν στη χώρα μας ανά ψήφο στις Ευρωεκλογές

	Σύνολο	ΝΔ	ΣΥΡΙΖΑ	ΠΑΣΟΚ-ΚΙΝΑΛ	ΕΛ. ΛΥΣΗ	ΚΚΕ	ΛΟΙΠΑ	ΑΛΛΟ***
Η Άκρα Αριστερά	1	*	1	1	2	1	1	3
Η Αριστερά	9	6	13	7	5	14	3	13
Το Κέντρο	11	12	10	13	15	11	8	11
Η Δεξιά	25	26	19	23	33	14	28	25
Η Άκρα Δεξιά	45	51	49	49	35	51	56	30
Άλλη (αυθ.)	3	1	4	2	5	2	2	4
Καμία (αυθ.)	2	2	1	*	*	2	2	6
ΔΓ/ΔΑ (αυθ.)	4	3	2	4	6	5	1	8

Δυνάμεις που ενισχύθηκαν στη χώρα μας ανά πολιτική αυτοτοποθέτηση

	Σύνολο	Αριστεροί	Κεντρο-αριστεροί	Κεντρώοι	Κεντρο-δεξιοί	Δεξιοί	Τίποτα (αυθ.)
Η Άκρα Αριστερά	1	3	1	1	1	*	2
Η Αριστερά	9	18	8	6	1	7	15
Το Κέντρο	11	7	12	18	11	8	8
Η Δεξιά	25	18	15	22	30	40	21
Η Άκρα Δεξιά	45	47	58	47	51	39	26
Άλλη (αυθ.)	3	2	2	3	2	2	7
Καμία (αυθ.)	2	*	2	1	2	1	11
ΔΓ/ΔΑ (αυθ.)	4	4	3	2	2	3	11

Δυνάμεις που ενισχύθηκαν στη χώρα μας ανά φύλο και ηλικία

	Σύνολο	Άνδρες	Γυναίκες	17-24 ετών	25-34 ετών	35-44 ετών	45-54 ετών	55-64 ετών	65+ ετών
Η Άκρα Αριστερά	1	2	1	3	2	2	1	*	1
Η Αριστερά	9	6	11	12	14	7	10	9	5
Το Κέντρο	11	11	11	18	12	11	14	12	5
Η Δεξιά	25	26	23	32	29	32	22	21	19
Η Άκρα Δεξιά	45	47	43	27	36	41	46	48	56
Άλλη (αυθ.)	3	4	2	4	2	2	3	2	3
Καμία (αυθ.)	2	3	2	1	3	2	1	5	2
ΔΓ/ΔΑ (αυθ.)	4	2	7	3	2	3	3	4	8

Οι Ευρωεκλογές στην Ελλάδα - II

Το εκλογικό αποτέλεσμα φαίνεται να θεωρείται ότι μπορεί να προκαλέσει πολιτικά αποτελέσματα και εξελίξεις για ολόκληρο το κομματικό σύστημα.

Προεκλογικά έμοιαζε μάλλον περιορισμένη η αίσθηση ότι το αποτέλεσμα των εκλογών ενδέχεται να προκαλέσει πολιτική αστάθεια: σε παραπλήσιο ερώτημα, αν και όχι απολύτως συγκρίσιμο λόγω διαφορετικής μεθοδολογίας, οι ερωτώμενοι απαντούσαν κατά 28% ότι υπάρχει αυτό το ενδεχόμενο αλλά κατά 69% ότι δεν υφίσταται (Metron Analysis, Φόρουμ 2.0, Μάιος 2024). Μετεκλογικά όμως, η σημαντική κάμψη της κυβερνητικής παράταξης τροποποιεί αυτή την εκτίμηση. Αν και για το 57% δεν προκύπτει θέμα σταθερότητας της κυβέρνησης, για ένα όχι ευκαταφρόνητο 42% θεωρείται ότι προκύπτει τέτοιο ζήτημα – μάλιστα και για το 1/3 των ψηφοφόρων της ΝΔ.

Ένα άλλο 43% θεωρεί ότι ο Πρωθυπουργός θα πρέπει να πάει σε πρόωρες εκλογές παρά να εξαντλήσει την τετραετία, όπως πιστεύει το 55%. Εν προκειμένω, έχει ενδιαφέρον ότι το σενάριο πρόωρων εκλογών συμμερίζονται σχετικά περισσότερο οι νεότερες ηλικίες και βέβαια όσο αριστερότερα κινούμαστε στο φάσμα πολιτικής αυτοτοποθέτησης – αντίθετα, για τους ψηφοφόρους της ΝΔ επικρατεί σαφώς η προοπτική εξάντλησης της τετραετίας.

Οι Ευρωεκλογές στην Ελλάδα - III

Στο άλλο «ημισφαίριο» του πολιτικού φάσματος, όσον αφορά την Κεντροαριστερά, όπου ο κατακερματισμός δυνάμεων και η απουσία ισχυρού πόλου επιβεβαιώθηκε για μία ακόμη εκλογική διαδικασία, μια σαφής πλειοψηφία της τάξης του 69% θεωρεί ότι θα πρέπει οι επιμέρους παίκτες να συγκλίνουν σε κάποιου είδους ενιαίο σχήμα.

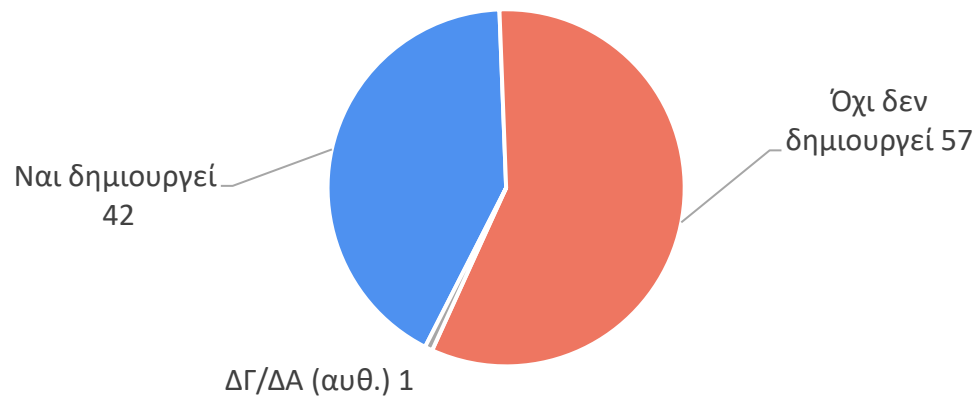
Μάλιστα, η άποψη αυτή είναι πλειοψηφική σε όλες τις ηλικιακές ομάδες και εμφανίζεται ισχυρότερη στους Αριστερούς (73%), τους Κεντροαριστερούς (78%) και ακόμη περισσότερο στους Κεντρώους (81%).

Ένδειξη ότι ένας ενιαίος ισχυρός πόλος θα είχε ισχυρή ελκτική δύναμη και στο κεντρώο τμήμα του πολιτικού φάσματος.

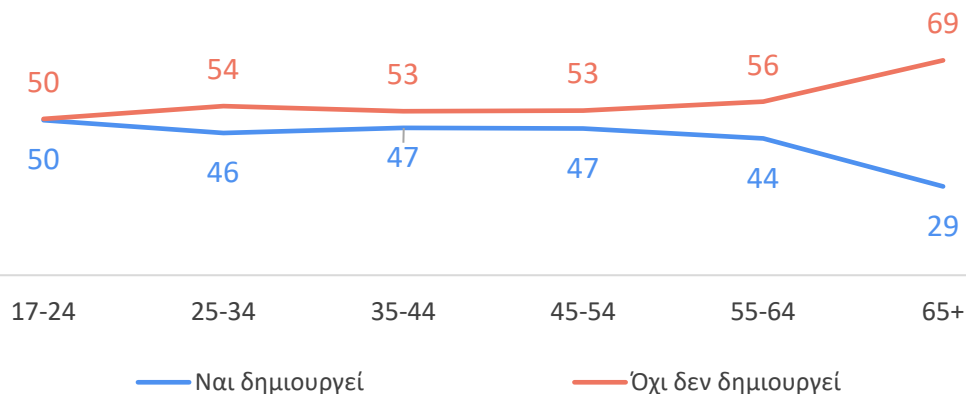


Ζήτημα σταθερότητας της Κυβέρνησης

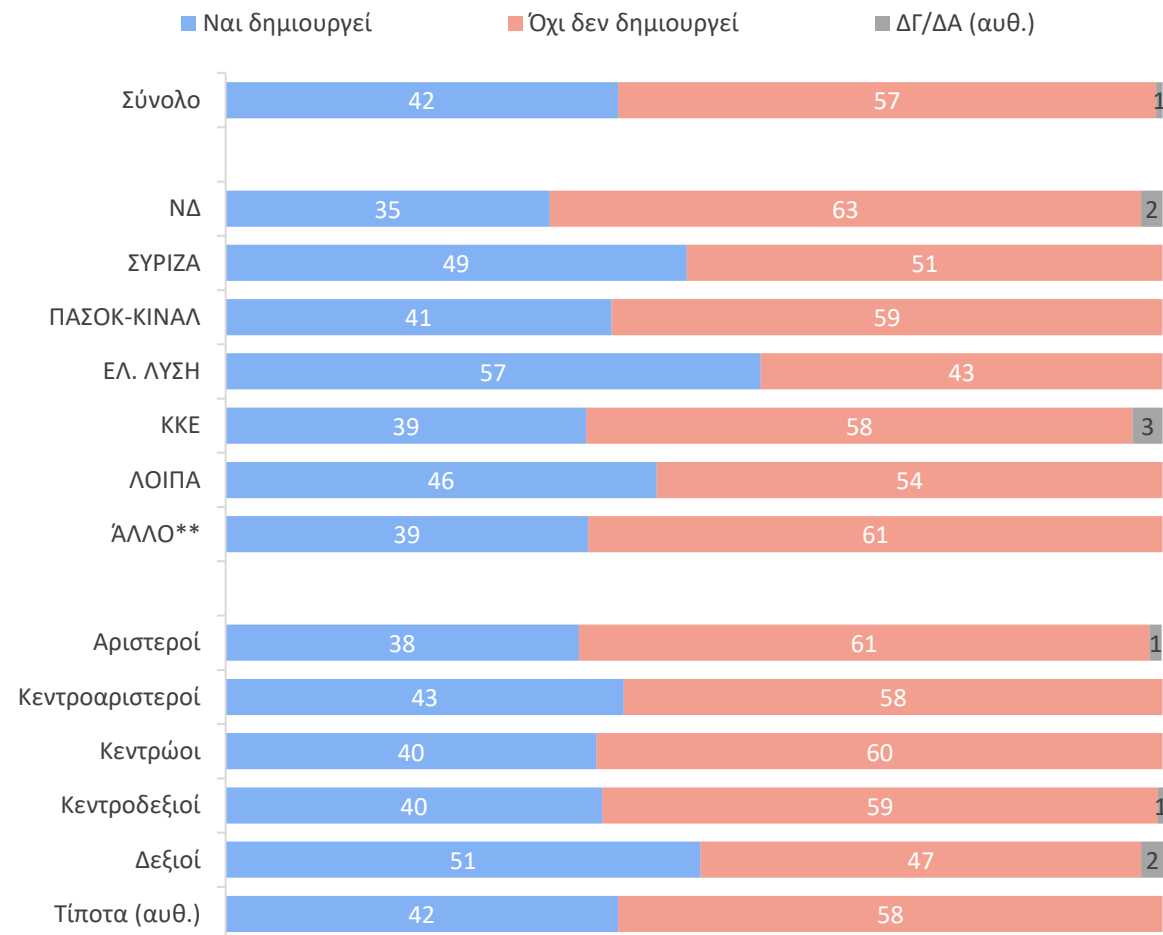
‘Σε ό,τι αφορά τη χώρα μας τι νομίζετε, το αποτέλεσμα των Ευρωεκλογών δημιουργεί ζήτημα σταθερότητας της Κυβέρνησης ή όχι;’



Ανά ηλικία

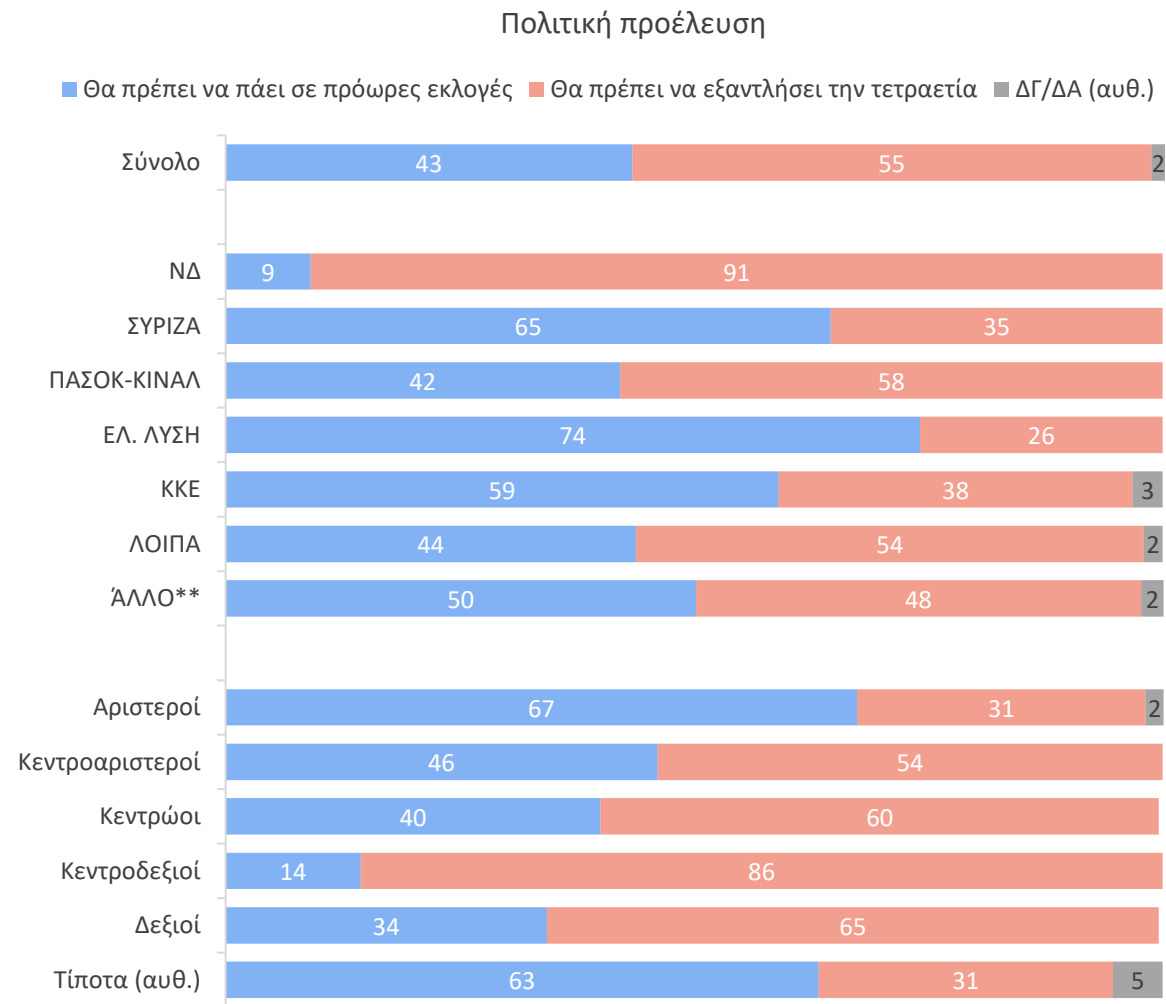
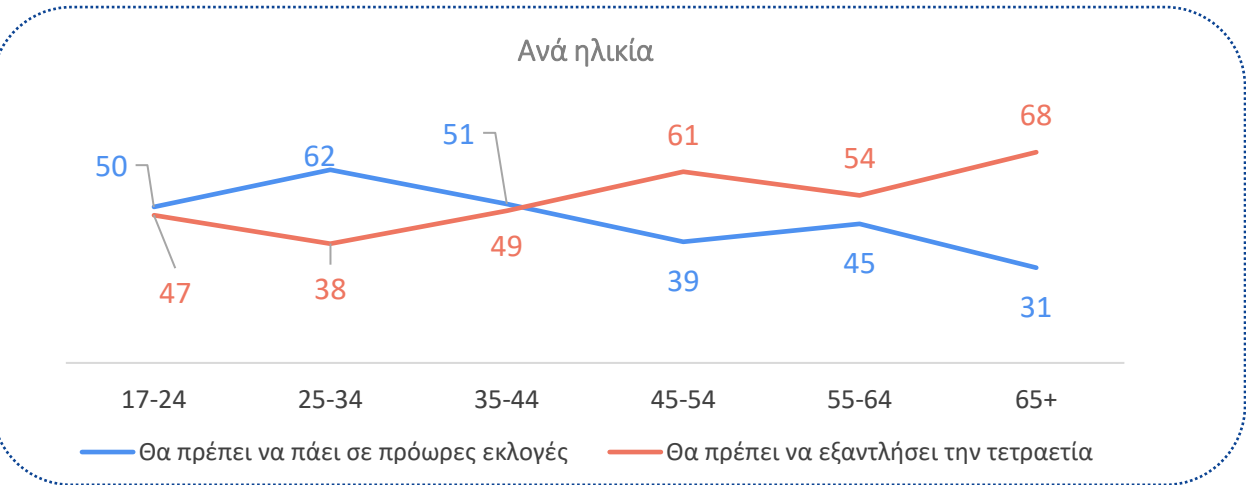
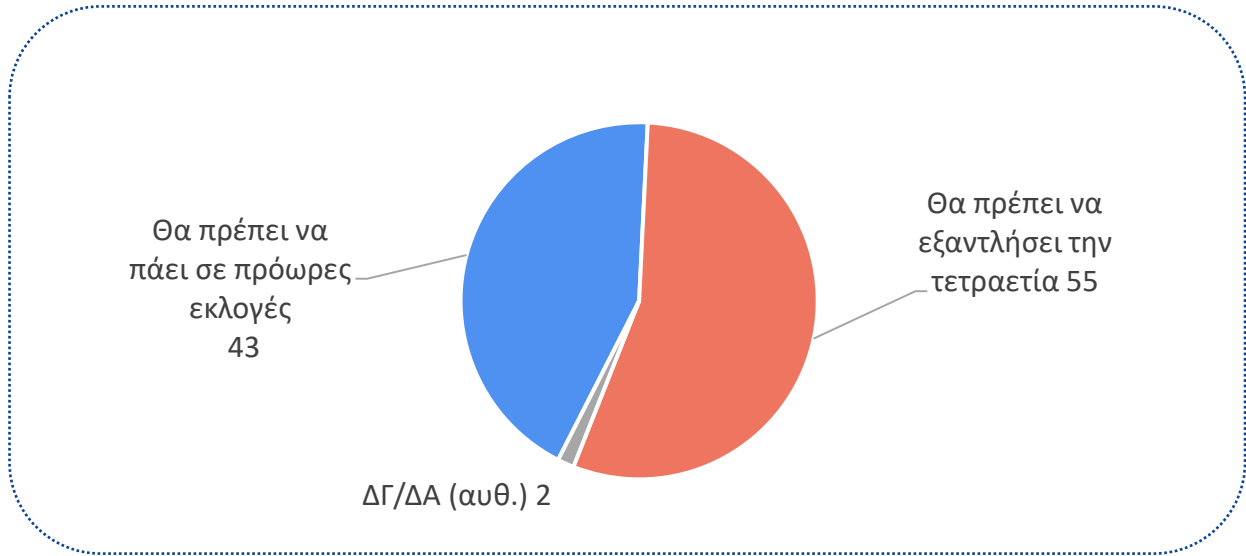


Πολιτική προέλευση



Πρώρες εκλογές

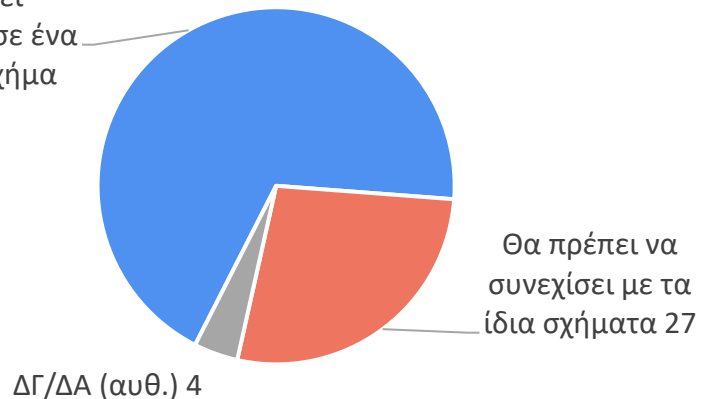
‘Και κατά τη γνώμη σας θα πρέπει ο κ. Μητσοτάκης να πάει σε πρώρες εκλογές ή να εξαντλήσει την τετραετία;’



Ο χώρος της Κεντροαριστεράς

‘Ειδικά για την Κεντροαριστερά πιστεύετε ότι πρέπει να υπάρξει σύγκλιση σε ένα ενιαίο σχήμα ή θα πρέπει να συνεχίσει με τα ίδια σχήματα;’

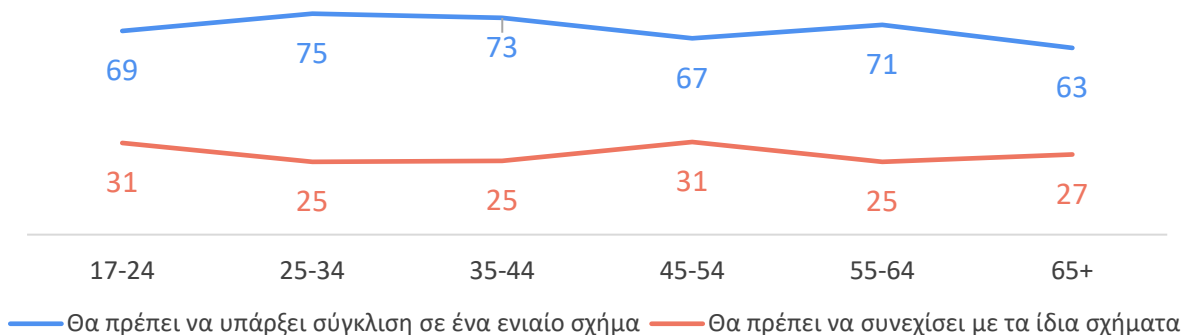
Θα πρέπει να
υπάρξει
σύγκλιση σε ένα
ενιαίο σχήμα
69



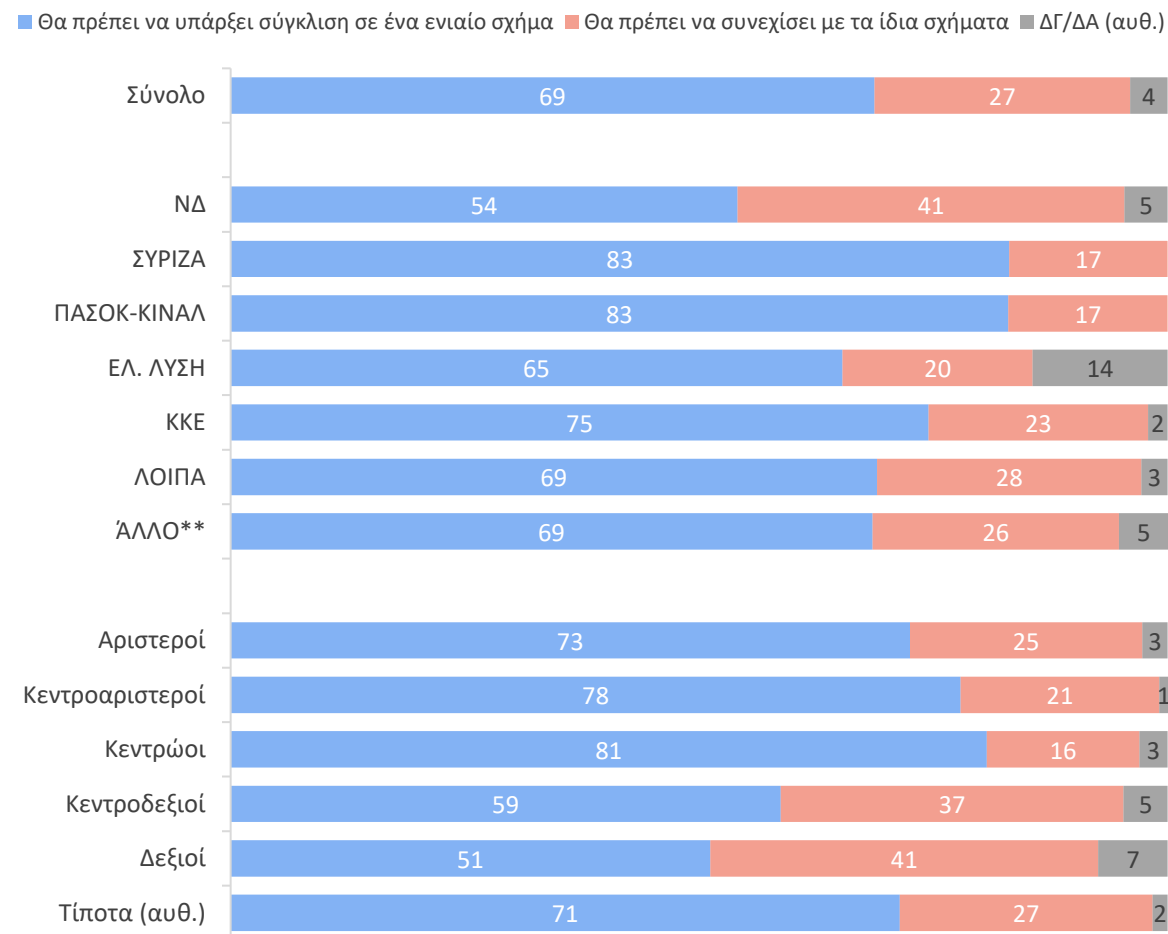
Θα πρέπει να
συνεχίσει με τα
ίδια σχήματα 27

ΔΓ/ΔΑ (αυθ.) 4

Ανά ηλικία



Πολιτική προέλευση



Three overlapping circles containing glowing, multi-colored lines that create a sense of depth and movement. The top-left circle is dark blue, the middle-right is dark blue, and the bottom-left is light blue. The lines are in shades of cyan, magenta, and blue.

Εν κατακλείδι

Εν κατακλείδι

Συνοψίζοντας, η Άκρα Δεξιά ενισχύθηκε στις Ευρωεκλογές, αν και λιγότερο από το αναμενόμενο.

Προς το παρόν αντιμετωπίζει έλλειμμα συνοχής, καθώς μοιράζεται σε δύο ευρωομάδες (ECR και ID), με «ανένταχτα» κόμματα όπως το Fidesz και το AfD. Οι πολιτικές επικαλύψεις όμως είναι πια σημαντικές.

Δημιουργεί πολιτικά γεγονότα, αποσταθεροποιώντας τα εθνικά πολιτικά συστήματα.

Επιβάλλει την ατζέντα της πατώντας στις επισφάλειες που παράγει η εποχή της «πολυ-κρίσης»...

...αλλά και στις αβελτηρίες της ΕΕ, η οποία δεν αξιολογείται θετικά από τους πολίτες της όσον αφορά την αντιμετώπιση των πολλαπλών κρίσεων (σύμφωνα με το προαναφερθέν Ευρωβαρόμετρο, έχει θετικό ισοζύγιο μόνο στην πανδημία αλλά αρνητικό στο ουκρανικό, στην κλιματική κρίση, στο μεταναστευτικό, στην οικονομία).

Οι τάσεις είναι πανευρωπαϊκές αν και εκφράζονται με διαφορετικό τρόπο στα επιμέρους εθνικά συστήματα.

Καμία χώρα όμως δεν φαίνεται να έχει «ανοσία».

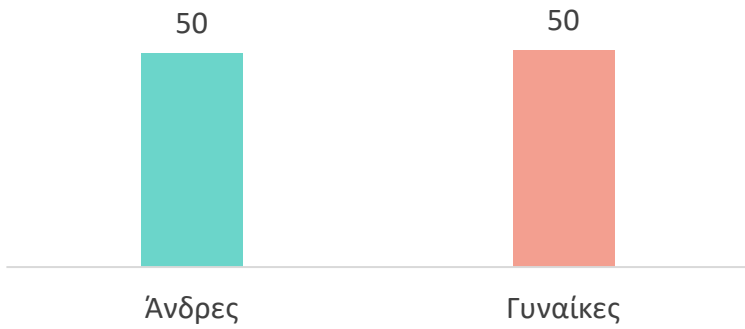
Συνεπώς, ένα μείζον ερώτημα είναι ποιες πολιτικές δυνάμεις καταφέρνουν κάθε φορά να επιβάλουν τους όρους της δημόσιας συζήτησης και της ατζέντας, σε ευθυγράμμιση με τις μέριμνες των πολιτών.



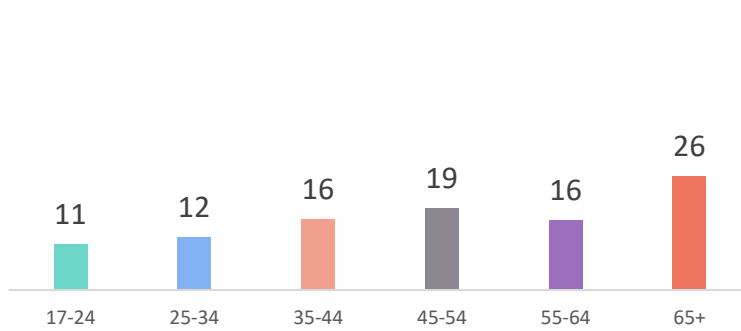
Κοινωνικοδημογραφικό Προφίλ Ερωτώμενων

Κοινωνικοδημογραφικό προφίλ ερωτώμενων

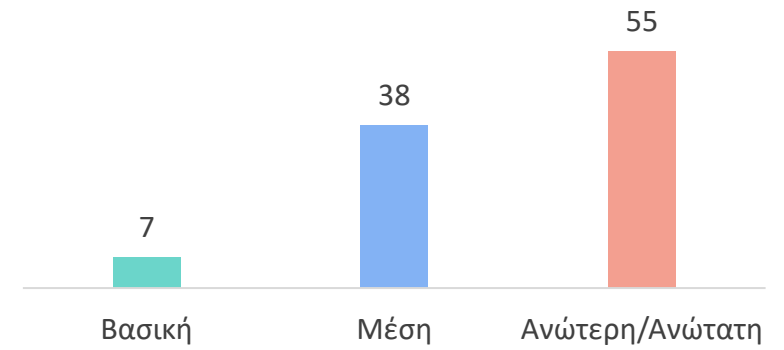
Φύλο



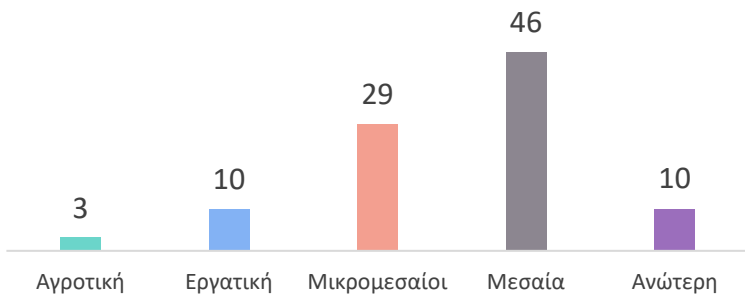
Γενιές



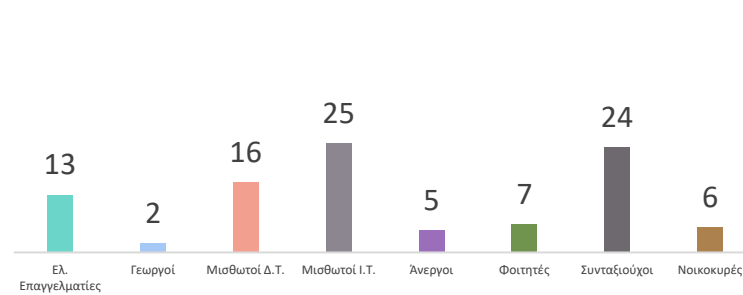
Εκπαιδευτικό επίπεδο



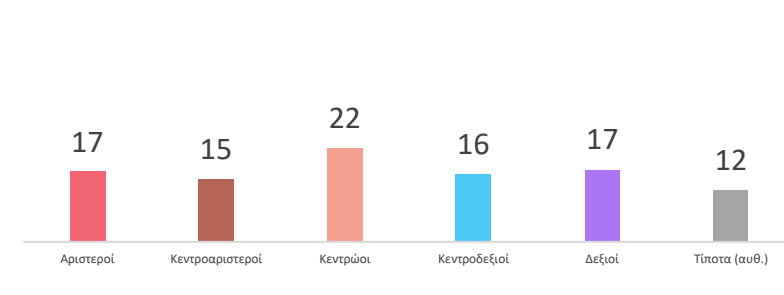
Υποκειμενική κοινωνική ένταξη



Θέση στην απασχόληση



Πολιτική αυτοτοποθέτηση



METRON ANALYSIS

Ευρωεκλογές: Η Επόμενη Μέρα

Ιούνιος 2024

